

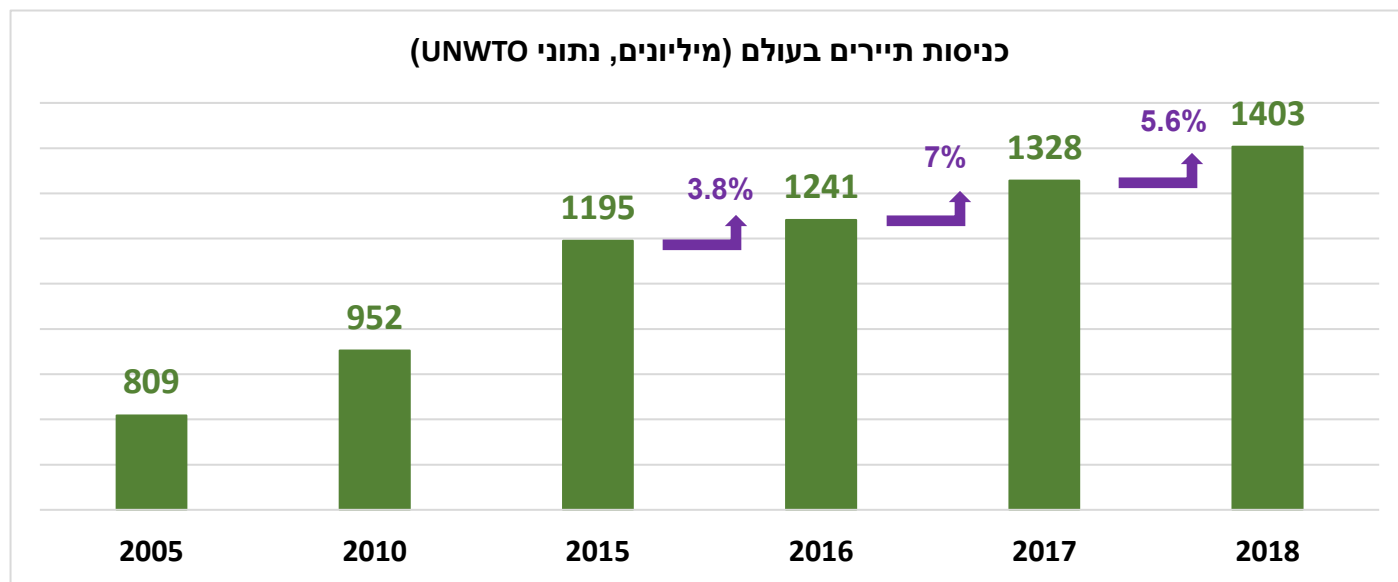
ארגון התיירות העולמי עדכן לאחרונה את נתוני התיירות לשנת 2018

להלן מובא ריכוז נתונים

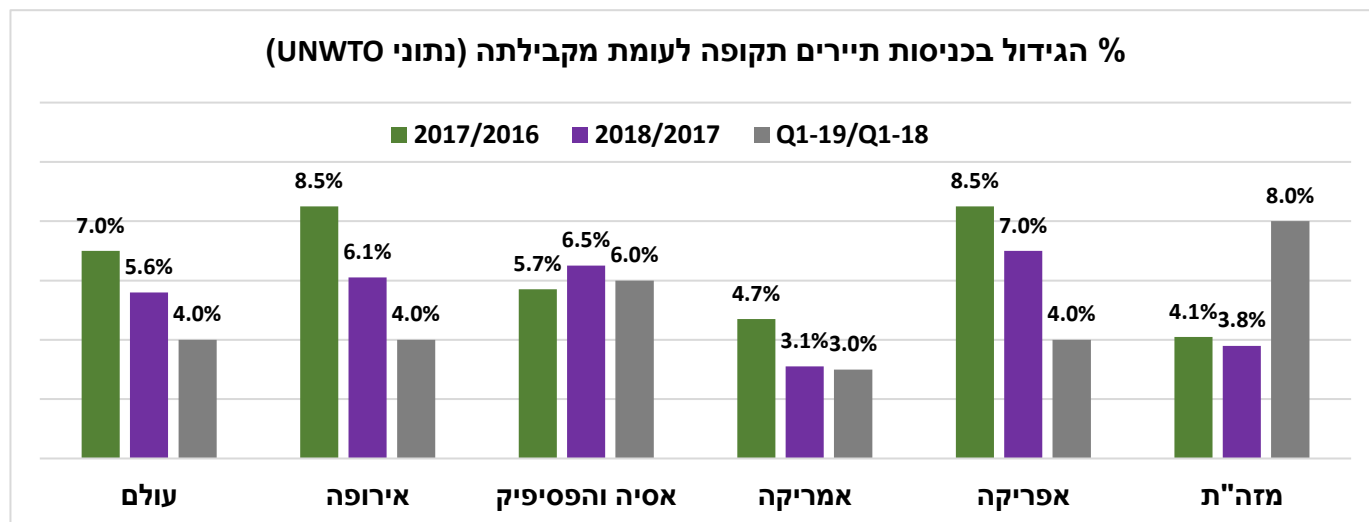
- תעשיית התיירות הגלובלית משגשגת בקצב מרשים והיא מבין ענפי הכלכלה הצומחים ביותר בעולם
- מספר כניסות התיירים בעולם המשיך לגדול בשנת 2018 ל – 1.4 מיליארד - גידול של 5.6% לעומת שנת 2017, ובהמשך לגידול של 7% בשנת 2017 לעומת שנת 2016 - הגידול בתנועת התיירים מתבטא בעליות ניכרות בהכנסות מתיירות
- ייצוא שירותי התיירות הסתכם בשנת 2018 ב – 1.7 טריליון דולר (גידול של 4%) ובמשך שבע השנים האחרונות ברציפות יצוא התיירות העולמי גדל בשיעור גבוה יותר מגידול יצוא הסחורות בעולם – דבר המעיד על יציבות סקטור התיירות בכלכלה הגלובלית
- ייצוא שירותי התיירות, הכולל הכנסות מתיירים במדינות היעד והוצאות תחבורה ותעופה, הם 29% מכלל ייצוא השירותים בעולם וכ – 7% מכלל ייצוא הסחורות והשירותים בעולם. חלק התיירות ביצוא השירותים במדינות המתפתחות גדול יותר מאשר במדינות המפותחות
- סקטור התיירות הוא כיום בין חמשת המגזרים הכלכליים המובילים בעולם, שהם תעשיית ייצור הכימיקליים, תעשיית הדלק, תעשיית המזון ותעשיית הרכב. ארגון התיירות העולמי מעריך שתרומת התיירות לתוצר העולמי היא כ – 10% (לשם השוואה, הלמ"ס מעריכה שתרומת התיירות בישראל לתוצר היא כ – 2.5%)
- רוסיה, צרפת ואוסטרליה הן בין עשר המדינות בעלות ההוצאה הגבוהה ביותר על תיירות, שצמחו בשיעורים הגבוהים ביותר בשנת 2018

כניסות תיירים בעולם

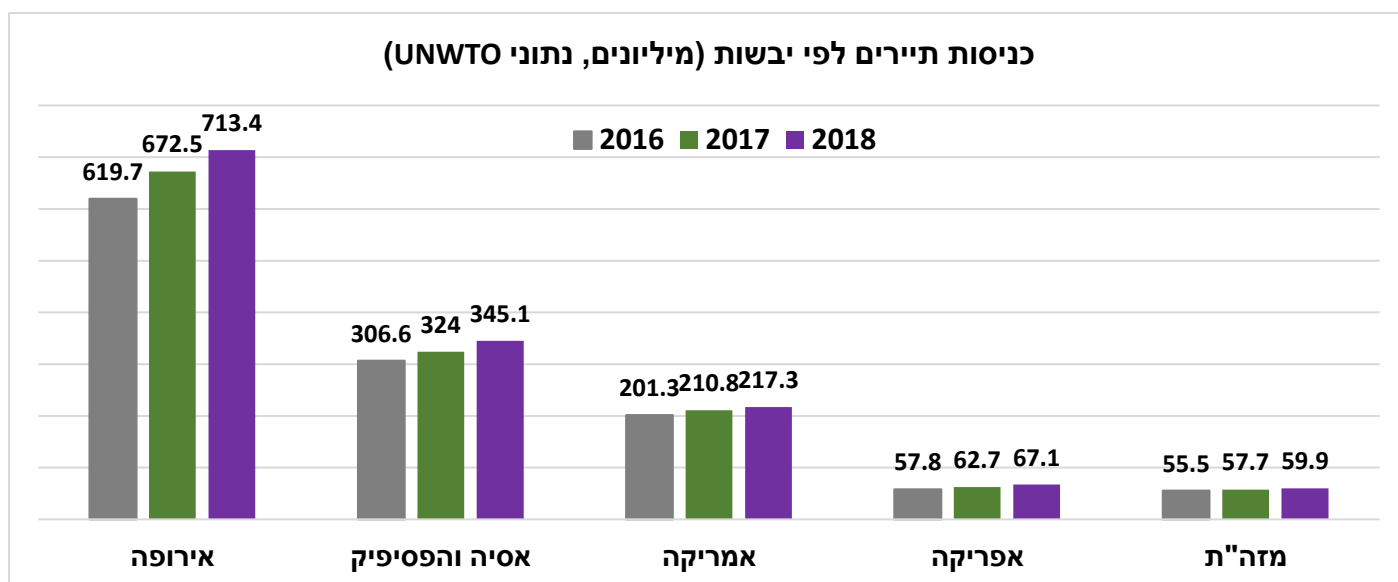
תנועת התיירים בעולם גדלה בקצב מרשים מאוד בשנתיים האחרונות. בשנת 2018 עלה מספר כניסות התיירים ל- 1.4 מיליארד – עליה של 5.6% לעומת שנת 2017, וזאת בהמשך לעליה של 7% בשנת 2017 לעומת 2016. מתחילת העשור ועד לשנת 2016 כולל, גדלה תנועת התיירים בעולם במוצע ב- 4.5% לשנה.



הגידול הובל בעיקר מעליה בכניסות התיירים למדינות אירופה (6.1%, נתוני 2018) ולמדינות אסיה והפסיפיק (6.5%, נתוני 2018). כניסות התיירים ליבשות אלה מהוות כ- 75% מכלל כניסות התיירים בעולם.



קצב הצמיחה של כניסות התיירים בעולם בשנת 2018 התמתן לעומת שנת 2017. ההתמתנות נרשמה לא רק באחוזים, אלא גם בערכים האבסולוטיים. כניסות התיירים למדינות אירופה בין השנים 2016 ל-2017 גדלו ב- 53 מיליון ונרשמה אז עליה של 8.5%, לעומת זאת, בין 2017 ל- 2018 מספר כניסות התיירים גדל ב- 41 מיליון ונרשמה עליה של 6.1%. אין לראות בכך מגמת ירידה או החלשות, שכן המספר האבסולוטי ממשיך לעלות, אלא שהעלייה היא בשיעור מתון יותר. התמונה דומה גם בתיירות הנכנסת ליבשות אמריקה ואפריקה. נתוני התיירות למדינות אסיה והפסיפיק, מראים שדווקא בשנת 2018 לעומת 2017 חל גידול חד יותר באחוזי הצמיחה – מ- 5.7% בשנת 2017 ל- 6.5% בשנת 2018, וגם גידול בערך האבסולוטי של כניסות התיירים: בשנת 2017 גדל מספר התיירים הנכנסים לאסיה והפסיפיק ב- 17.5 מיליון בעוד שבשנת 2018 גדל המספר ב- 21 מיליון. נזכיר שסין היא יצואנית התיירות הראשונה בעולם, ומדינות היעד העיקריות שלה הן מדינות אסיה.

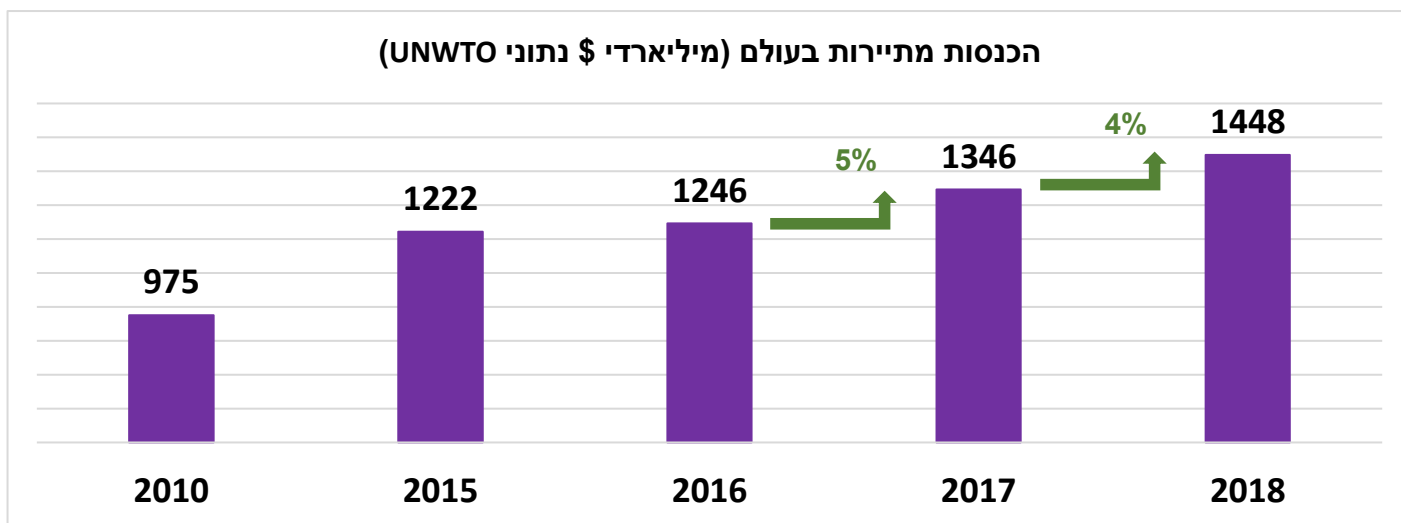


על פי אומדן ראשוני של ארגון התיירות העולמי, בחודשים ינואר עד מרץ 2019 גדל מספר כניסות התיירים בעולם בכ- 4% לעומת התקופה המקבילה בשנת 2018.

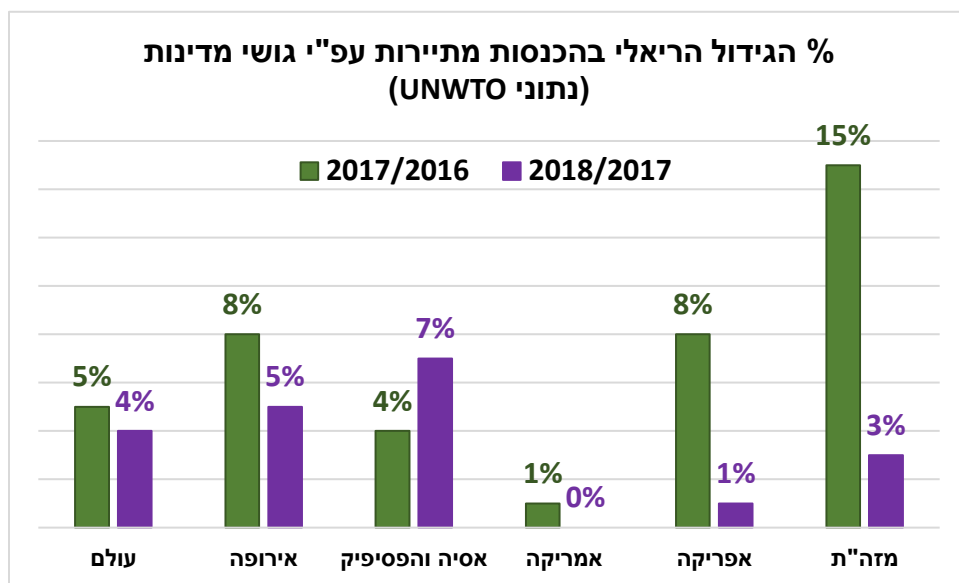
תחזית הצמיחה של ארגון התיירות העולמי לשנת 2019 נעה בטווח של בין 3%-4%.

הכנסות מתיירות

על-פי נתוני ארגון התיירות העולמי, יצוא שירותי התיירות בעולם הסתכם בשנת 2018 בכ – 1.7 טריליון דולר - מדובר בהיקף של כ – 4.7 מיליארד דולר בממוצע ליום. הארגון מציין שיצוא שירותי התיירות מורכב מהוצאות על תיירות (כלומר, הכנסות מדינות היעד מתיירות) שהסתכמו בשנת 2018 ב – 1.448 טריליון דולר, ועוד 256 מיליארד דולר הוצאות על תעופה ותחבורה בינ"ל.



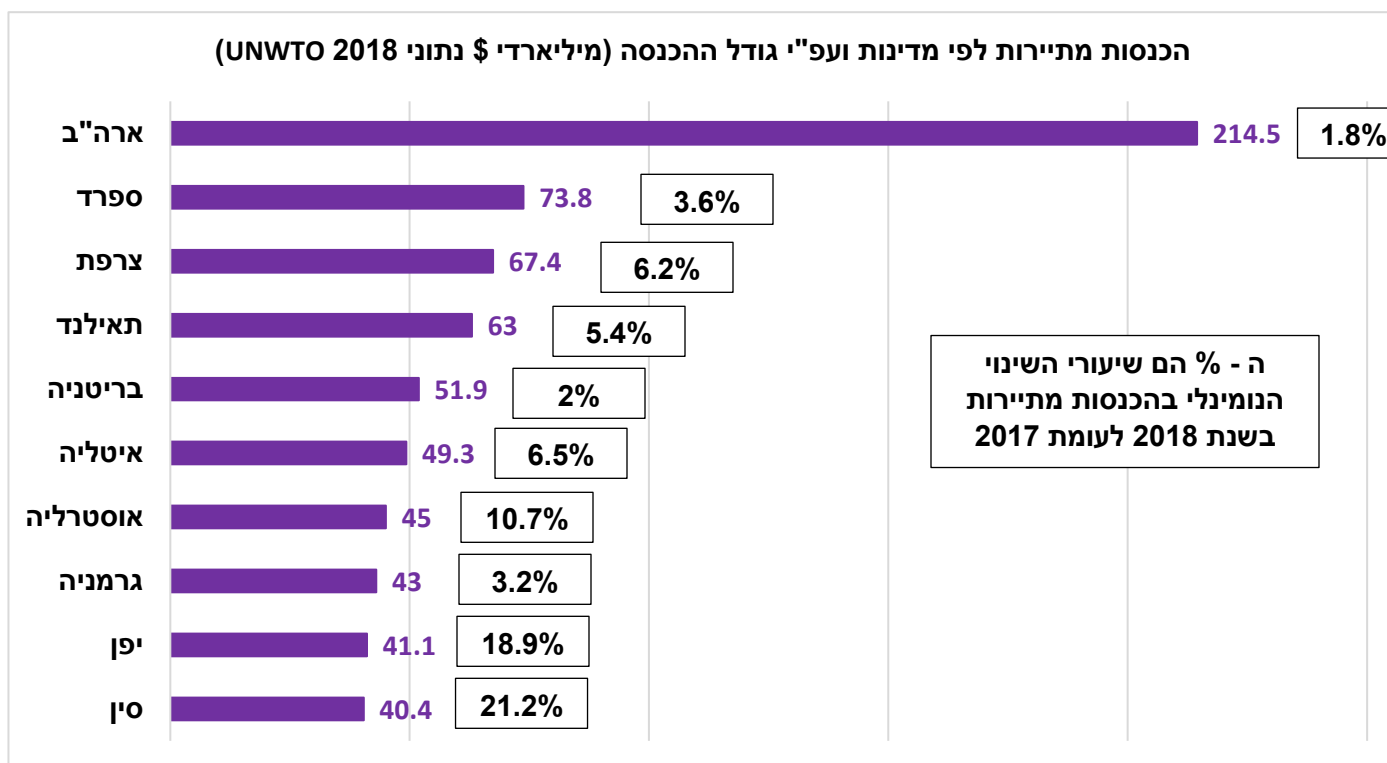
הכנסות המדינות מתיירות גדלו בשנת 2018 בכ – 100 מיליארד דולר והסתכמו ב - 1.448 טריליון דולר – גידול של 4% לעומת שנת 2017, וזאת בהמשך לגידול של 5% בשנת 2017 לעומת 2016. (שיעורי הגידול הם במונחים ריאליים, כלומר בניכוי שינויי שע"ח ואינפלציה).



הגידול בהכנסות מתיירות בשנת 2018 הובל (בדומה כמובן לגידול בתיירות הנכנסת) מהכנסות מתיירות במדינות אירופה (5%) ובמדינות אסיה והפסיפיק (7%). במדינות המזרח"ת נרשם גידול של 3%, ובמדינות אפריקה – גידול של 1%. ההכנסות מתיירות ביבשות אמריקה נותרו ללא שינוי בשנת 2018 לעומת 2017.

דרוג המדינות המובילות ביותר בהכנסות מתיירות

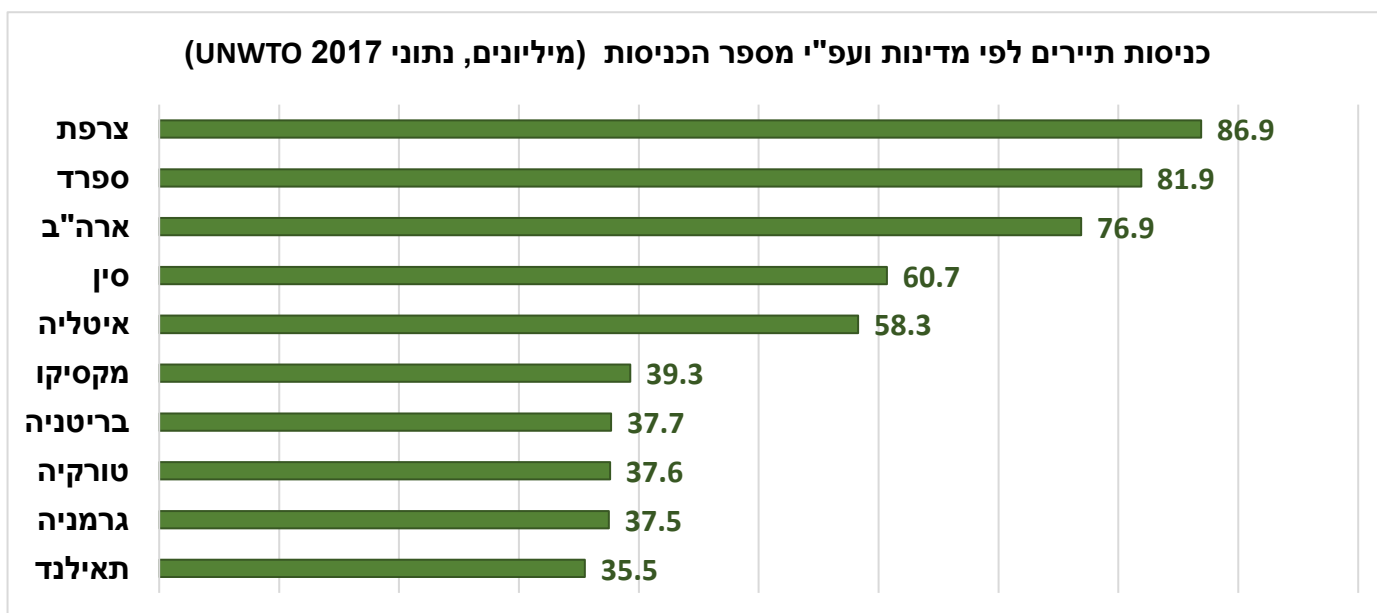
ארה"ב נמצאת בראש הרשימה עם הכנסה של 214.5 מיליארד דולר לשנת 2018 (כ - 15% מסך ההכנסות בעולם). ההכנסות מתיירות בארה"ב גדלו בשנת 2018 לעומת 2017 ב - 1.8%, בספרד ב - 3.6% ובצרפת ב - 6.2%. עליה ניכרת של 21.2% נרשמה בהכנסות מתיירות בסין לאחר שבשנת 2017 ירדו ההכנסות ירידה חדה של 25%. בבריטניה נרשמה עליה מתונה של 2% בהכנסות מתיירות (בהתאם לנתון על כניסות תיירות כפי שיוסבר בהמשך).



דרוג המדינות המובילות ביותר בכניסות תיירים

גם בשנת 2018 צרפת המשיכה להיות בראש הרשימה של המדינות בעלות מספר כניסות התיירים הגדול ביותר, על פי דרוג ארגון התיירות (למרות שנתוני כניסות התיירים לצרפת לשנת 2018 טרם פורסמו), ולאחריה, ספרד, ארה"ב סין ואיטליה כמוצג בגרף. בטורקיה נרשם גידול ניכר של 8.2 מיליון בכניסות התיירים בשנת 2018 - עליה של 22% לעומת 2017 - תוצאה של פיחות המטבע הטורקי ועליה באטרקטיביות שלה כיעד תיירותי. הדבר העלה את טורקיה מהמקום השמיני למקום השישי בדרוג. מספר כניסות התיירים לבריטניה ככל הנראה ירד או נותר ללא שינוי ניכר בשנת 2018 (טרם פורסם נתון סופי) ובריטניה ירדה למקום העשירי בדרוג.

הגרף מציג את נתוני הכניסות לשנת 2017: (היות והארגון טרם פרסם את נתוני כניסות התיירים הסופיים לשנת 2018 עבור צרפת, ארה"ב ובריטניה)

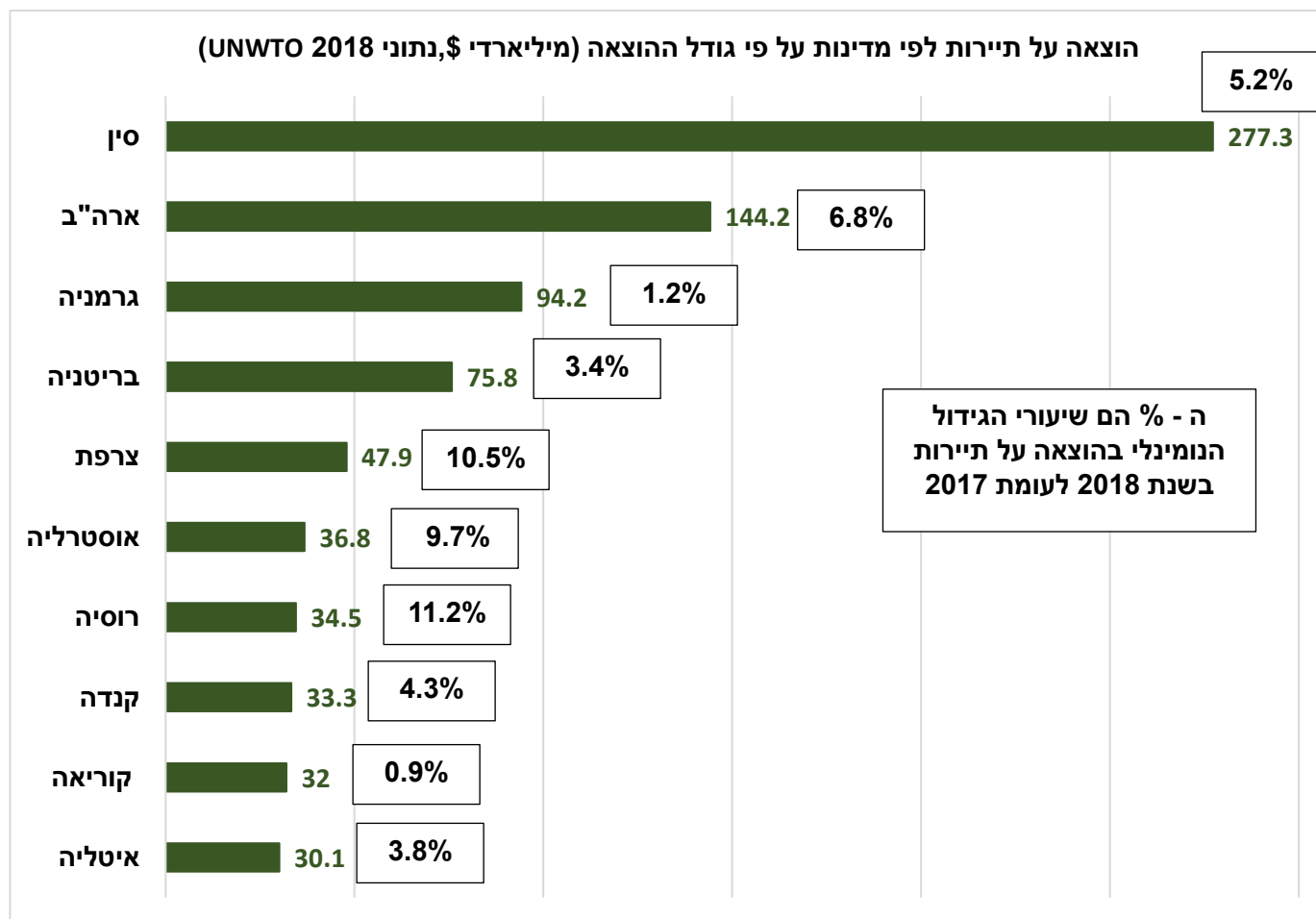


דרוג המדינות המובילות בהוצאה על תיירות

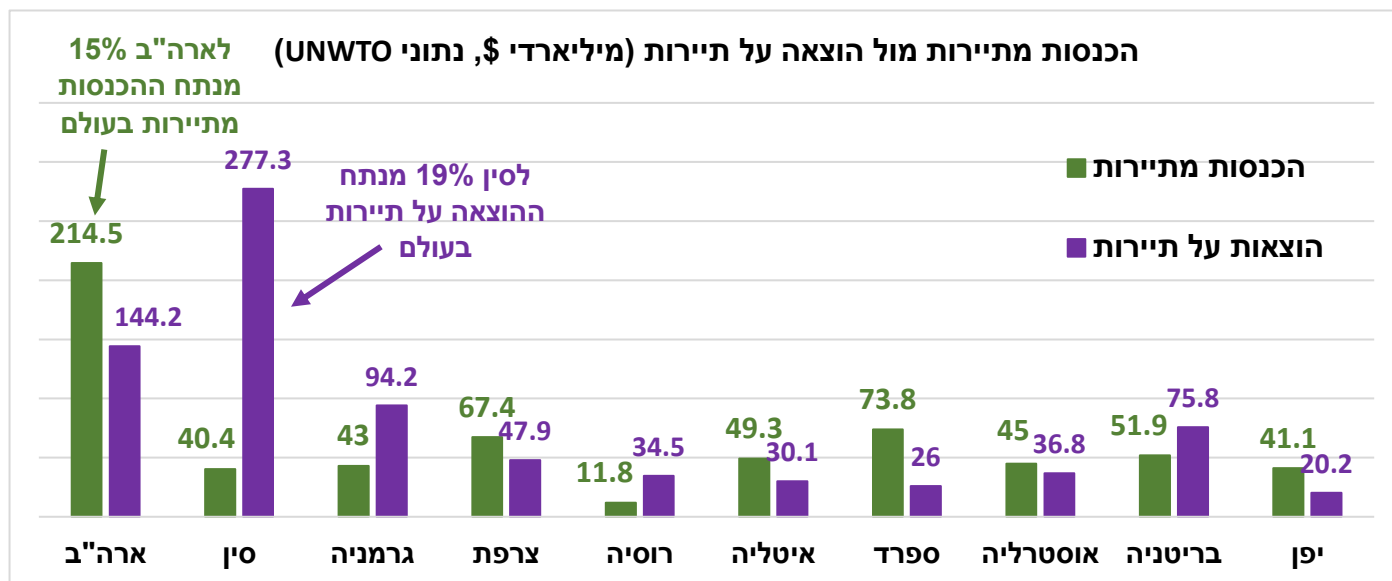
בערך אבסולוטי, סין היא המדינה בעלת ההוצאה הגדולה ביותר על תיירות. בשנת 2018 סין הוציאה 277.3 מיליארדי דולר על תיירות, שהם 19.2% מסך ההוצאה העולמית. ההוצאה בסין בשנת 2018 גדלה ב - 5.2% לעומת שנת 2017. ארה"ב היא המדינה השנייה בדרוג, עם הוצאה על תיירות של 144.2 מיליארדי דולר, שהם 9.6% מכלל ההוצאה העולמית.

מבחינת אחוזי הגידול, מבין המדינות המובילות בהוצאה על תיירות, רוסיה היא המדינה שבה ההוצאה על תיירות עלתה בשיעור הגבוה בשנתיים האחרונות. ההוצאה על תיירות ברוסיה גדלה בשנת 2018 ב - 11.2%, וזאת בהמשך לגידול של 29.7% בהוצאה על תיירות בשנת 2017 לעומת 2016. למעשה רוסיה עלתה מהמקום התשיעי (2017) בהוצאה על תיירות למקום השביעי (2018) בעולם.

גם בצרפת נרשם גידול ניכר של 10.5% בהוצאה על תיירות לשנת 2018, וזאת לאחר שבשנת 2017 ההוצאה גדלה רק ב - 0.8% לעומת 2016. באוסטרליה, גדלה ההוצאה בשנת 2018 לעומת 2017 ב - 9.7% בהמשך לעליה של 8.3% בהוצאה בשנת 2017 לעומת 2016.



הכנסות מתיירות מול הוצאה על תיירות - בסין, גרמניה, רוסיה ובריטניה הוצאה על תיירות גבוהה מההכנסות מתיירות



חשיבות סקטור התיירות במדינות המתפתחות גבוהה במיוחד

יצוא התיירות בסה"כ בעולם הסתכם ב-2018 כאמור ב – 1.7 טריליון דולר שהם 29% מסך יצוא השירותים. במדינות המפותחות - יצוא התיירות הסתכם בשנת 2018 ב – 1.1 טריליון דולר שהם 26% מיצוא השירותים (באותן מדינות). במדינות המתפתחות, יצוא התיירות הסתכם בשנת 2018 ב – 605 מיליארד דולר שהם 37% מיצוא השירותים (באותן מדינות).

יצוא התיירות(*) מתוך יצוא השירותים (במיליארדי \$, ובאחוזים, נתוני UNWTO)
 (*) יצוא תיירות = הכנסות המדינות מתיירות + הוצאה על תעופה ותחבורה בינ"ל

