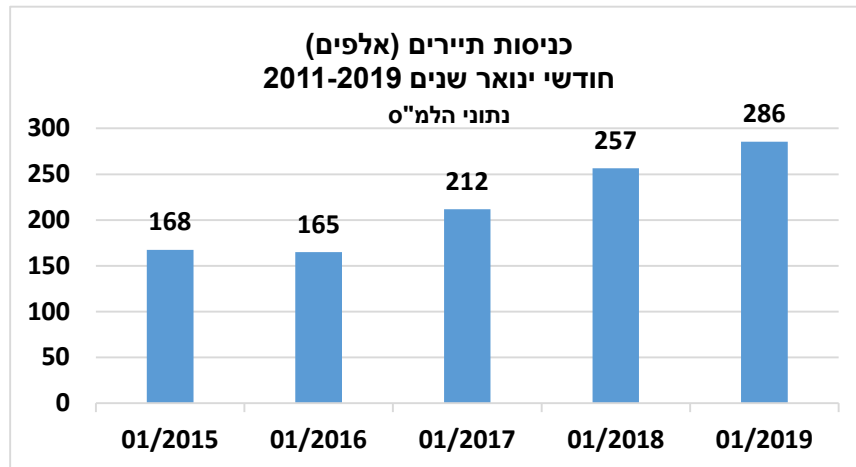


נתוני כניסות התיירים בחודש ינואר 2019 מצביעים על המשך המגמה החיובית

בחודש ינואר 2019 נכנסו לישראל 286 אלף תיירים - עליה של 11% ביחס לחודש ינואר אשתקד ושל 35% ביחס לחודש ינואר 2017. היקף ההכנסות מהתיירים הנכנסים בחודש ינואר נאמד בכ - 413 מיליון דולר (כ - 1.5 מיליארד

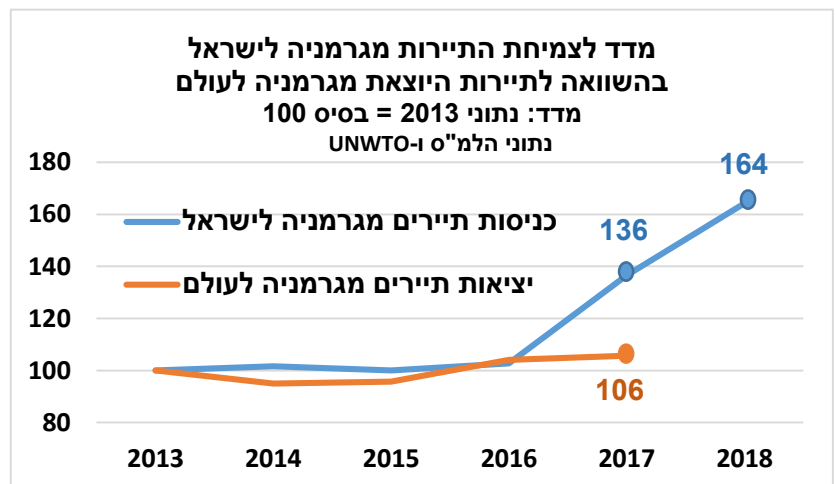


ש). בינואר 2019 נרשמה עליה ניכרת במספר כניסות התיירים מסין: 82% לעומת ינואר אשתקד (12.2 אלף כניסות לעומת 6.7 אלף בהתאמה). הנתון חיובי במיוחד לאור העובדה שבשנת 2018 התיירות מסין ירדה ב - 8% לעומת שנת 2017. סין היא אחת ממדינות היעד העיקריות של ישראל; משנת 2013 ועד 2018 גדל מספר כניסות התיירים מסין מ - 25 אלף ל - 105 אלף (בהתאמה),

כשבשנת 2017 מספר הכניסות הגיע לשיא של 114 אלף. הנתונים משקפים צמיחה שנתית ממוצעת של 27%. חשיבות התיירות מסין מתבטאת לא רק בהיקף התיירים הנכנסים, אלא גם בהוצאה של התייר הסיני בארץ, שמוציא בממוצע כ - 1,600 דולר לשהייה בישראל, לעומת התייר הממוצע מכלל העולם, המוציא בישראל כ - 1,400 דולר לשהייה.

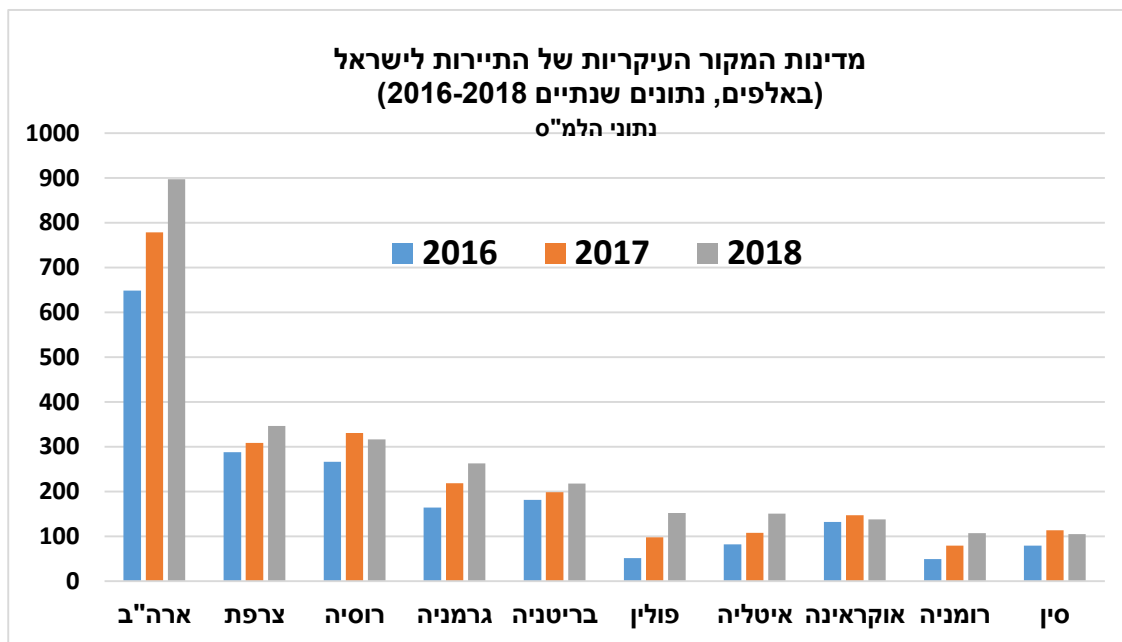
מבין מדינות המקור העיקריות ממערב אירופה, גרמניה היא מדינת מקור אשר צמחה בשנים האחרונות בשיעור הגבוה ביותר. 13.9 אלף תיירים גרמנים הגיעו לישראל בינואר 2019, כאשר בינואר 2017 הסתכם מספר התיירים

הנכנסים ב - 9.3 אלף - עליה מצטברת של 49%. התייר הגרמני מוציא בשהייתו בישראל בממוצע 980 דולר. הנתונים השנתיים מראים שמשנת 2013 ועד 2018 גדל מספר התיירים הגרמנים לישראל מ - 160 אלף ל - 263 אלף בהתאמה כאשר עיקר הגידול נרשם בשנים 2017 ו - 2018. הגרף מימין משווה יציאות תיירים מגרמניה לעולם מול כניסות תיירים מגרמניה לישראל. נתוני שנת 2013 מהווים



בסיס המדד שממנו רואים את מגמת ההשתנות במספר התיירים. המדד ממחיש את שיעור השינוי, כך שבסה"כ משנת 2013 ועד 2017 (הנתון המעודכן שיש לנו כיום) גדל מספר יציאות התיירים מגרמניה לעולם ב - 6% בעוד שהתיירות מגרמניה לישראל צמחה בתקופה זו ב - 36%. בסה"כ בין השנים 2013 ועד 2018 גדלה התיירות הנכנסת לישראל מגרמניה ב - 64%.

ארה"ב היא מדינת המקור העיקרית והחשובה ביותר לישראל. בשנת 2018 נכנסו לישראל 897 אלף תיירים כאשר בשנים 2017 ו- 2016 נכנסו 779 אלף תיירים (15% גידול) ו- 648 אלף תיירים (38% גידול מצטבר) בהתאמה. בשנת 2013 עמד הנתון של 597 אלף כניסות ומאז ועד 2018 גדל מספר התיירים בקצב שנתי ממוצע של 7% לשנה.

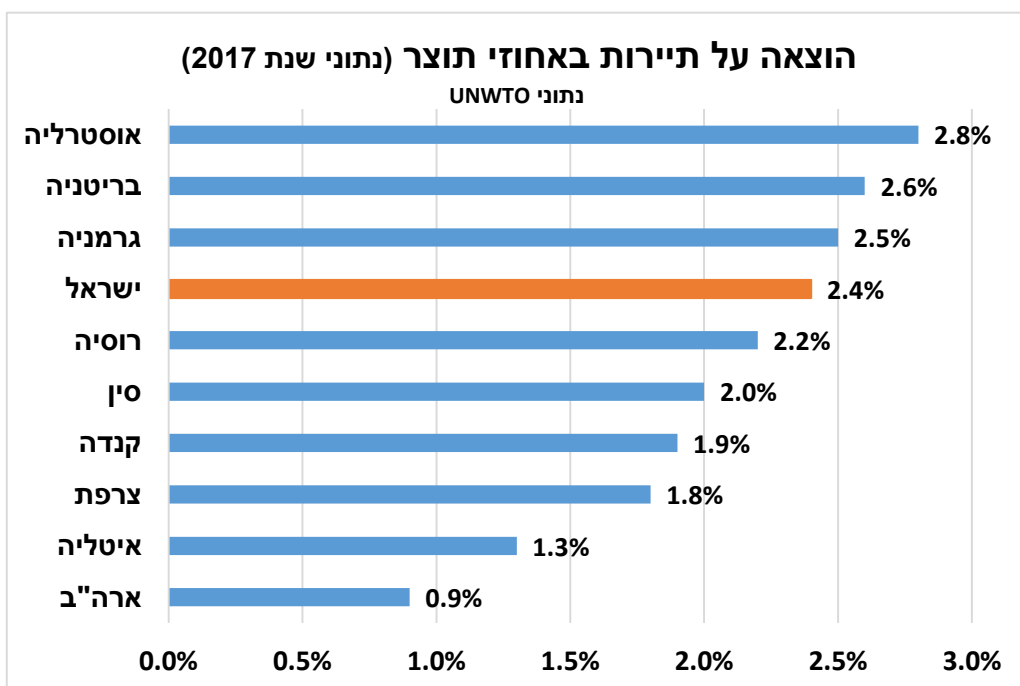


40% מהתיירים שמגיעים מארה"ב הם יהודים, כשלמעלה ממחצית מכלל התיירים האמריקאים שמגיעים לישראל נוצרים. התייר שמגיע מארה"ב שוהה בישראל בממוצע כשבועיים, ומוציא כ- 2,000 דולר על השהייה. הוא אוהב

במיוחד את ירושלים; 89% מכלל התיירים מארה"ב השוהים בישראל, מבקרים בעיר הבירה, כאשר 70% מהם מגיעים לביקור בתל אביב, ורק 7% מגיעים לאילת. כמחצית מהתיירות האמריקאית מגיעה לישראל לביקור חוזר.

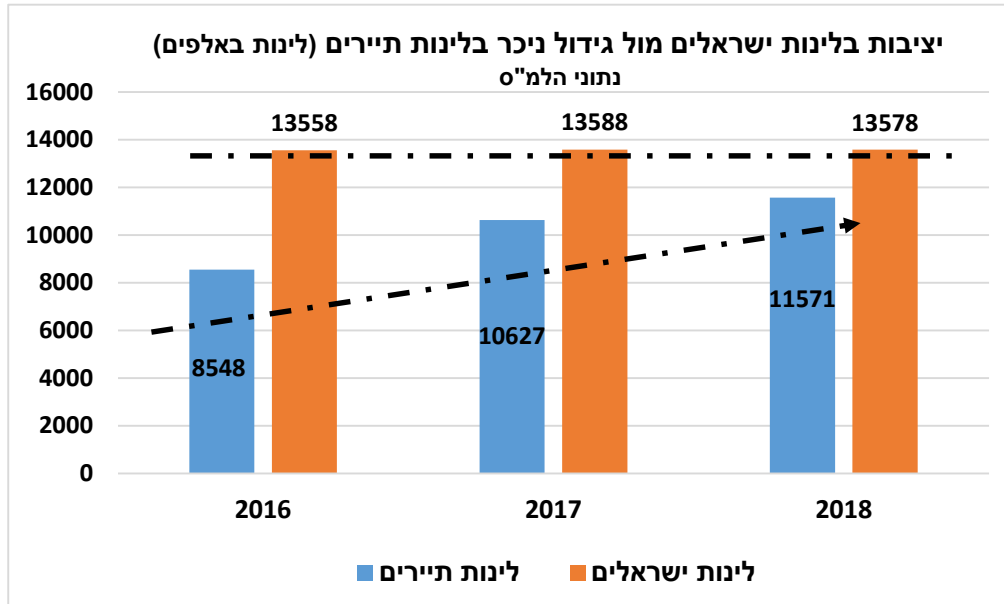
על פי נתוני ה- UNWTO ארה"ב מדורגת במקום השני בעולם לאחר סין בהוצאה על תיירות. הדרוג מבוסס על הערך

הדולרי הנומינלי של ההוצאה ולא על החלק היחסי מהתוצר (ערך דולרי נומינלי זה אומר כמה דולרים הוציאו בסה"כ תיירים אמריקאים על תיירות בעולם, ולא בהתייחס לגודל התוצר שלהם). בשנת 2017 הוציאו 88 מיליון תיירים אמריקאים בעולם על תיירות 135 מיליארד דולר, כשסין (במקום הראשון) הוציאה 258 מיליארד דולר. אבל בערכי תוצר, מהווה ההוצאה על תיירות יוצאת



בארה"ב רק 0.9% מהתמ"ג האמריקאי והיא נמוכה ביחס למדינות המפותחות בעולם. לצורך השוואה, במדינות המפותחות ההוצאה על תיירות נאמדת בערכים שבין 1.5% ל- 2.5% מהתוצר המקומי הגולמי.

יציבות בלינות הישראלים במלונות התיירות בארץ, הנתונים החיוביים של תפוסות החדרים בבתי המלון נובעים בעיקר מגידול בתיירות הנכנסת



מספר לינות הישראלים במלונות התיירות בישראל נותר ללא שינוי בשלוש השנים האחרונות. אולם הגידול בכניסות התיירים הזרים הביא לעליה בתפוסות החדרים בבתי המלון בארץ. שנת 2018 הסתיימה בגידול של 9% בלינות התיירים בבתי המלון בכלל הארץ, לאחר גידול של 24% בשנת 2017. תפוסת החדרים הממוצעת בבתי המלון

בכלל הארץ עלתה בשנת 2018 ל- 68% בעוד שבשנת 2016 נרשמה תפוסה של כ- 62%. שיפור ניכר בנתוני הלינות נרשם בבתי המלון בירושלים בהם עלתה התפוסה בשנת 2018 ל- 69% ובבתי המלון בתל-אביב בהם עלתה התפוסה ל- 75%.

1.6 לינות של תיירים וישראלים בבתי המלון בישראל נרשמו בחודש ינואר 2019. זוהי עליה מתונה של 2.4% בהשוואה לינואר אשתקד, שנובעת כאמור, רובה ככולה מעליה בלינות התיירים. חודש ינואר הוא יחסית חלש בתפוסות חדרים בבתי מלון. בבתי המלון בכלל הארץ נרשמה תפוסה של 55%. במלונות התיירות בירושלים עמדה התפוסה על 59% ובתל אביב על 64%.

