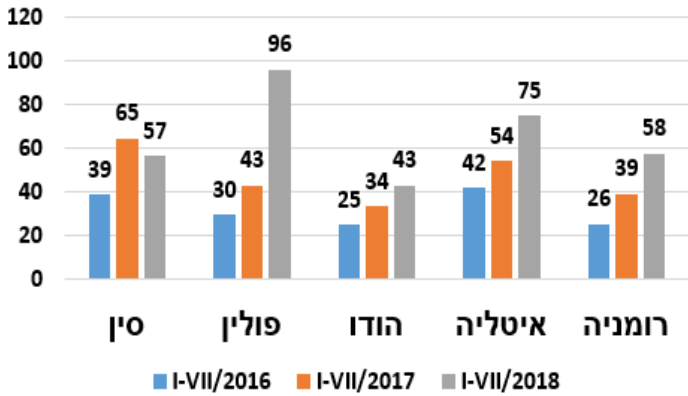
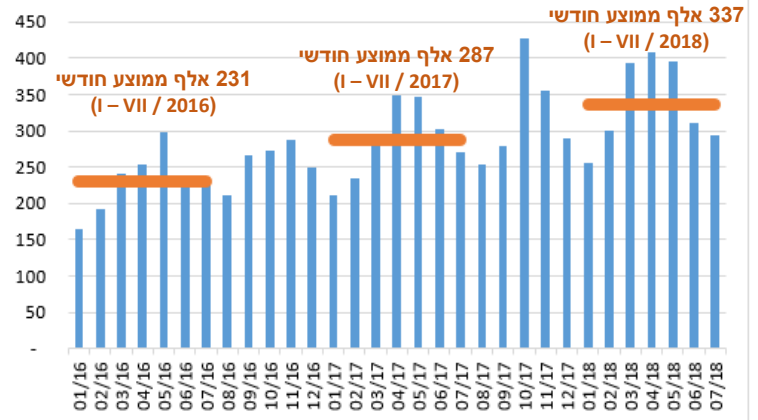


כניסות תיירים ממדינות נבחרות (אלפים)



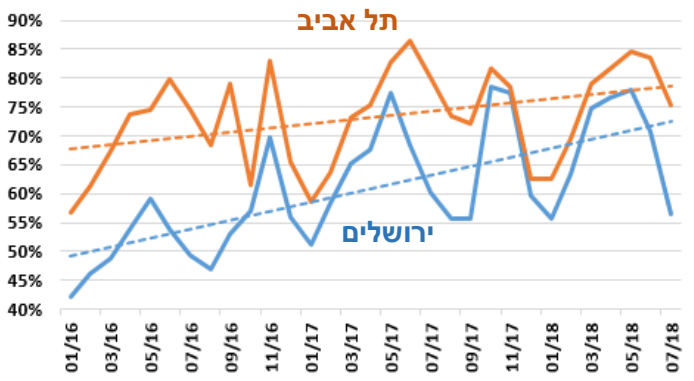
גידול ניכר בכניסת תיירים מפולין. מספר התיירים מפולין שילש את עצמו בשנתיים האחרונות. בשבעת החודשים הראשונים השנה נכנסו לישראל 96 אלף תיירים מפולין לעומת 30 אלף בתקופה המקבילה ב-2016. עליות ניכרות גם בתיירות הנכנסת מאיטליה, רומניה והודו. מאידך, קצב הגידול בתיירות הנכנסת מסין מתמתן. (מקור: הלמ"ס)

כניסות תיירים (אלפים)



כניסת התיירים לישראל ממשיכה לרשום שיאים חדשים. בשבעת החודשים הראשונים של השנה נכנסו לארץ כ-2.4 מיליון תיירים, שהכנסתם המצטברת נאמדת בכ-3.5 מיליארד דולר. הממוצע החודשי של כניסות התיירים מתחילת השנה גבוה ב-17% מהתקופה המקבילה אשתקד, וב-46% מהתקופה המקבילה ב-2016. (מקור: הלמ"ס)

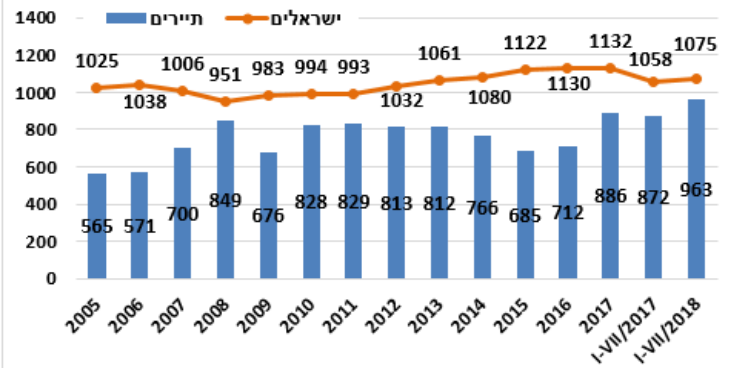
תפוסת חדרים בבתי מלון (אחוזים)



תפוסת החדרים בבתי המלון במגמת עליה. במלונות התיירות בתל-אביב הגיעה התפוסה לשיא של למעלה מ-85% בקיץ 2017. גם באוקטובר אשתקד – חגי תשרי, נרשמה תפוסה של 82%. התפוסה הגבוהה ביותר מתחילת 2018 נרשמה בחודשים מאי ויוני – 84%.

תפוסת החדרים בבתי המלון בירושלים נמוכה בהשוואה לתל אביב, אבל קצב הגידול בה הוא חד יותר. בשבעת החודשים הראשונים של 2016 עמדה התפוסה הממוצעת על 51% בלבד, בעוד שב-2017 במהלך אותה התקופה עלתה התפוסה הממוצעת ל-64%, כאשר השנה בתקופה זו המשיכה התפוסה הממוצעת לעלות ל-68%. (מקור: הלמ"ס)

לינות במלונות התיירות (אלפים בממוצע חודשי)



הצמיחה בתיירות הנכנסת מתבטאת בנתונים חיוביים במלונות התיירות. מספר הלינות עלה בשבעת החודשים הראשונים של השנה ב-5.6% לעומת החודשים המקבילים ב-2017. לעומת הרמה החודשית הממוצעת של כל שנת 2017 עלה מספר הלינות ב-1%, ולעומת הרמה החודשית הממוצעת של כל שנת 2016 נרשמה עליה של 10.6%. מדובר בעליה מרשימה מאוד לאור העובדה שמספר הלינות במחצית הראשונה של השנה נמוך משמעותית מהמחצית השנייה של השנה. (בממוצע שנים 2015-2017 מספר הלינות במחצית הראשונה היה נמוך בכ-17% מהמחצית השנייה). (מקור: הלמ"ס)

