

## הקדמה

הפרסום 'התיירות לישראל 2006 - דו"ח סטטיסטי' נוצר לסכם את הנתונים הציוריים התעשיית התיירות לשנה זו. מטרת הפרסום לשמש כלי עבודה בידי המחלקות השונות במשרד, והעוסקים בענף התיירות.

הנתונים על כניסות תיירים לפי חודש, ארץ ולי, נתוני המלונאות וכן הנתונים על הכנסות מתיירות התקבלו מהלשכה המרכזית לסטטיסטיקה. נתוני סוכני הנסיעות התקבלו מהמחלקה לרישוי סוכני נסיעות. כן כוללים הפרסום ממצאים מתוך סקר תיירים שמתבצע בהלמנת משרד התיירות באופן שוטף.

סייגו בהכנת הדו"ח: גבי מיכל חיון שכתב הדפוס את הדו"ח, גבי לימור אלפיה בהכנת הדפוס, עיצוב הכריכה ע"י דפוס איילון.

אתר סולטן

מנהלת תחום סטטיסטיקה

# תוכן העניינים

## מספר העמוד

סיכום הממצאים ..... 3-13

## רשימת הגזרות

1. גזר כניסות מקריט לפי דרך ..... 14
2. גזר כניסות מקריט לפי חודש ..... 15
3. גזר כניסות מקריט לישראל לפי ארץ האזרחות ..... 16-17
4. גזר כניסות תיירט לפי גיל וחודש ..... 18-19
5. גזר כניסות תיירט, חדרים, גזרות ותפוסה ..... 20-21
6. גזר כניסות תיירט בטיסות ישירות לאילת ..... 22
7. גזר כניסות מתירט וצנפי יצוא אחריט ..... 23
8. ממצאים מתוק סקר תיירט נכנסת בישראל ..... 24-25
9. סוכנויות נסיעות בישראל ..... 26-27

## רשימת גרפים (כגולפים בטקסט)

- התפתחות התיירט לישראל 1995-2006
- ארצות מקור ציקריות התיירט לישראל 2006
- תיירט ישיר לאילת לפי ארצות - 2006
- חדריט ולגנות בהתי המלון לפי ישובים 2006
- הכנסות מתירט וצנפי יצוא אחריט 2006
- כניסות תיירט לפי מטרת ביקור 2006

© הגזרות בפרסום זה שמורות לאמדינת ישראל



## התיירות העולמית - 2006

בשנת 2006 הסתכמה התיירות העולמית, לפי אומדנים ראשוניים של ארגון התיירות העולמי, ב- 842 מיליון נוסעים, עליה של 4% בהשוואה לשנת 2005. הארגון מצוין: הטרו, אסונות טבע, ובציות נוספות, שהתיירות העולמית התמודדה השנה, ולאחר זאת רשמה עליה, ושיא נוסף.

| 2006 | 2005 | 2004 | 2003 | 2002 | 2000 | 1995 |                         |
|------|------|------|------|------|------|------|-------------------------|
| 842  | 806  | 765  | 694  | 707  | 687  | 568  | כניסות (מיליונים)       |
| +4.5 | +5   | 10+  | 2-   | +3   | 6.8  | 2.7  | % שינוי לעומת שנה קודמת |
|      | 683  | 635  | 535  | 480  | 482  | 403  | הכנסות (ביליוני \$)     |
|      | +8   | +19  | +11  | +3   | 4.5  | 14.4 | % שינוי לעומת שנה קודמת |

ישראל מסווגת כאלור אירופה יחד עם טורקיה וקפריסין בתת סיווג מלרע הימ התיכון. התיירות כאלור לה הסתכמה ב- 2006 ב- 24 מיליון כניסות, ירידה של 5% בהשוואה ל- 2005. 80% מכניסות אלה היו לטורקיה, שט נרשמה ירידה של 6%, התיירות לקפריסין ירדה ב- 3%, ובישראל התיירות ירדה השנה ב- 4% בהשוואה ל- 2005.

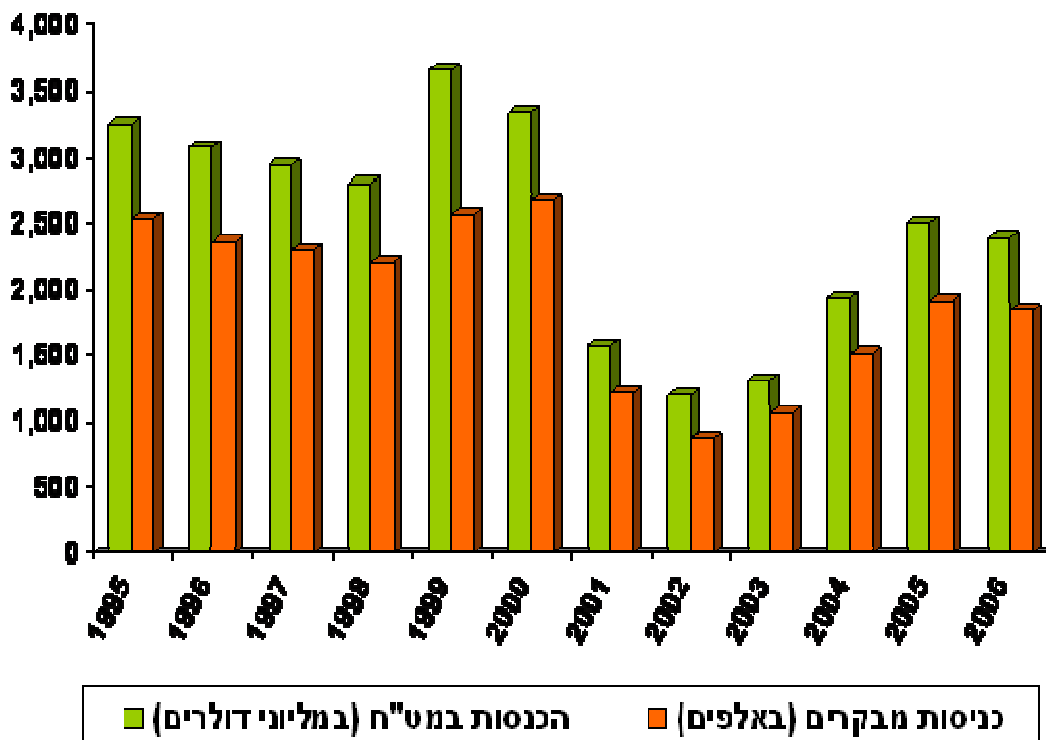
| ארכ        | 2003<br>(באלפים) | 2004<br>(באלפים) | 2005<br>(באלפים) | 2006<br>(באלפים) | % שינוי<br>2006/2005 |
|------------|------------------|------------------|------------------|------------------|----------------------|
| טורקיה     | 13,750           | 16,930           | 21,059           | 19,800           | -6                   |
| קפריסין    | 2,304            | 2,349            | 2,471            | 2,400            | -3                   |
| ישראל      | 1,063            | 1,506            | 1,902            | 1,834            | -4                   |
| סה"כ כאלור | 17,117           | 20,785           | 25,432           | 24,034           | -5%                  |



## התיירות בישראל

בשנת 2006 נכנסו לישראל 1,825,200 תיירים - ירידה של 4% בהשוואה לשנת 2005, בנוסף באו 8,700 נוסעים בשיוט, בסך הכל הסתכמה התיירות ב- 1,833,900 מבקרים, ירידה של 4% בהשוואה ל- 2005.

בשנת 2006 נמשכה מנחת הצליחה בתיירות, עד חודש יוני 2006, אך עם פרוץ המלחמה בצפון באמצע יולי 2006, התהפכה המנחה ונרשמו ירידות גדולות, אך למרות זאת השנה הסתיימה בירידה קטנה יחסית בהשוואה ל- 2005.



## כניסות מבקרים לפי דרך נסיעה (לוח 1)

1,568,000 תיירים (המהווים 86% מכלל התנועה) נכנסו דרך האוויר (ירידה של 5%). 254,800 תיירים (14% מכלל תנועה) נכנסו דרך היבשה (צליה של 4%). 2,400 תיירים (0.1% מכלל התנועה) באו דרך הים (ירידה של 54%). תנועת הנוסעים בשיוט

שהתחדשה בסוף 2004, (לאחר כשנתיים שתנועה זו פסקה לחלוטין), לא התאוששה מאז, בשנת 2006 באו 8,700 נוסעים בשיוט, (35% פחות מ-2005).



## כניסות מבקרים לפי חודש (לוח 2)

בשנת 2006 כאמור, נמשכה המאמה החיובית בתזירות, עד יוני 2006. רמת התזירות הנכנסת (מנוכי הצונתיות), הייתה בסביבות 1.8 מיליון תזירים דרך האוויר בשנה. עם שיא יוצא דופן בחודש אפריל 2006, ל-2.2 מיליון תזירים בשנה.

מאמה זו כמובן השתנתה עם פרוץ המלחמה, והמאמה ירדה ל-1.3 מיליון תזירים בשנה בחודש יולי 2006. מחודש אוקטובר החלה מאמת ההתאוששות והגיעה ל-1.4 מיליון תזירים בשנה בחודש דצמבר 2006.

החודשים עם תנועה קצת יותר מואכרת היו החודשים: אפריל (229,600 מבקרים) וחודשים מרס ומאי (183,400 מבקרים, 189,000 בהתאמה). ואילו חודשי הספל היו חודש ספטמבר, (98,700 מבקרים), וחודש נובמבר (116,800 מבקרים).

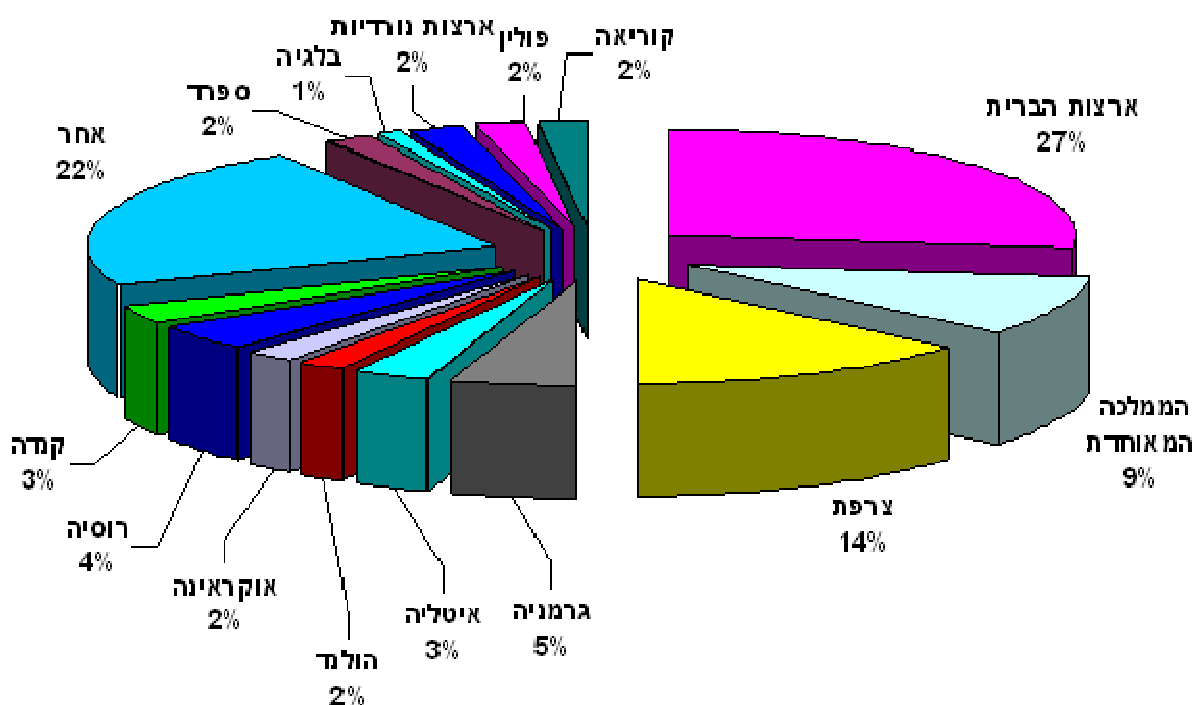


## כניסות המבקרים (כולל נוסעים בשיוט) לפי אזרחות (לוח 3)

974,100 מבקרים (המהווים כ-53% מכלל התזירות) באו מאירופה, ירידה של 3% בהשוואה ל-2005. 606,900 מבקרים (המהווים 32% מכלל התזירות) באו מאמריקה, עליה של 1%, בהשוואה ל-2005. 130,700 מבקרים (המהווים 7% מכלל התזירות) באו מאסיה, ירידה של 6% בהשוואה ל-2005. 60,600 תזירים (2% מכלל התזירות) באו מאפריקה עליה של 32%, 21,000 תזירים באו מאוקיאניה (1% מכלל התזירות), ירידה של 7%.

## לפי ארץ האזרחות

**מארה"ב** באו 494,000 מבקרים, המהווים 27% מהתיירות לישראל, מספר זה גבוה ב-8% בהשוואה ל-2005. במקום השני הייתה גם השנה, התיירות **מצרפת** - ממנה באו 252,200 מבקרים, ירידה של 19% בהשוואה ל-2005, במקום השלישי הייתה **הממלכה המאוחדת** - ממנה באו 162,400 מבקרים, (צליה של 3%, בהשוואה לשנת 2005). במקום הרביעי הייתה **גרמניה** - ממנה באו בשנת 2006 89,800 מבקרים, ירידה של 16%. במקום החמישי הייתה **רוסיה** - ממנה באו 78,700 מבקרים, 6% יותר משנת 2005. במקום השישי הייתה **איטליה** ממנה באו 58,100 מבקרים, ירידה של 20%. **מקנדה** באו 51,400 מבקרים, צליה של 1% בהשוואה ל-2005. מהולנד באו 43,000 מבקרים, ירידה של 14%. **מפליין** באו 42,800 תיירים, צליה של 59%.



התיירות מאוס **הארצות הנורדיות** היוותה 2% מכלל התיירות לישראל, והסתכמה ב-44,700 מבקרים, ירידה של 5%: **שוודיה** באו 16,800 מבקרים, ירידה של 8%, **מפינלנד** באו 7,900 מבקרים, צליה של 3%, **מדנמרק** באו 10,500 מבקרים, ירידה של 11%, **מנורבגיה** באו 9,200 מבקרים, צליה של 1%.

התיירות מהארצות הבאות, מהווה כאחוז וחצי מהתיירות לישראל, מאוקריאנה עם 30,700 תיירים, עליה של 8%. מספרך באו 30,700, ירידה של 41%. מבלגיה באו 24,700 מבקרים, ירידה של 4%, משוויץ באו 22,800 מבקרים, ירידה של 11%.

מהארצות אלה באו כאחוז מן התיירות: מאוסטרליה באו 18,200 מבקרים, ירידה של 3%. מדרום אפריקה באו 16,600 תיירים, מטורקיה באו 15,700 מבקרים, דומה ל-2005.

התיירות מהמזרח הרחוק הסתכמה ב- 87,500 מבקרים, עליה של 5%. מהודו באו 20,300 מבקרים, עליה של 6%. מקוריאה באו 28,000 מבקרים, עליה של 8%. מיפן באו 9,400 מבקרים, עליה של 13%.

התיירות מיבן הסתכמה ב- 15,100 מבקרים (ירידה של 35%), והתיירות ממזרים הסתכמה ב- 4,800 תיירים (ירידה של 20%).

מברזיל באו 15,500 מבקרים, (ירידה של 22%), ממקסיקו באו 13,300 מבקרים (ירידה של 44%), מארגנטינה באו 11,800 מבקרים, ירידה של 20%.



## כניסות תיירים לפי גיל (לוח 4)

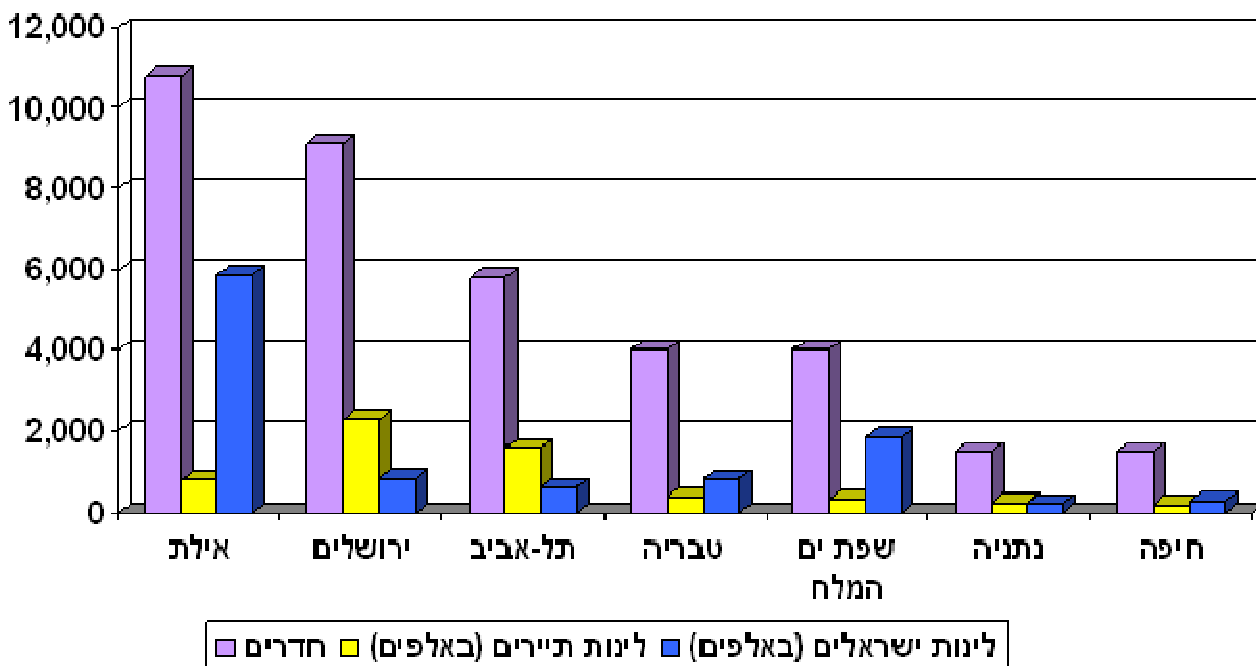
בשנת 2006, כשליש (35%) מהתיירים שהם 636,300 תיירים היו בגילאי 45-64 (ירידה של 3% בהשוואה לשנת 2005). 418,400 תיירים היו בגילאי הביניים 30 עד 44, המהווים 23% מן התיירים (ירידה של 8%). 230,000 תיירים היו בגילאי 65 ומעלה, המהווים 13% מן התיירים (ירידה של 5%).

359,400 תיירים היו בגילאי 15-29 (ירידה של 2%), מתוכם 126,700 תיירים היו בגילאי 25-29 (ירידה של 3%), 125,500 תיירים היו בגילאי 20 עד 24, עליה של 1%. 107,200 תיירים היו בגילאי 15-19 (ירידה של 3%). ירידה של 7% נרשמה בתיירות בגילאים הצעירים (עד גיל 14) שהסתכמה ב- 161,400 תיירים. עליה נרשמה גם כן, רק בגילאים הצעירים של 20 עד 24.

## בתי מלון, אינה ותכוסה (לוח 5)



בשנת 2006 היו 331 בתי מלון (כולל מלונות סטוריס צונתיים) שכללו 46,500 חדרים, מתוכם היו בבתי המלון הפתוחים 43,800 חדרים. סך של 19.3 מיליון אינות נרשמו בבתי מלון אלה, בשנת 2006 (צליה של 1% בהשוואה ל-2005). 6.8 מיליון אינות היו של תיירים (35% מהאינות, צליה של 1%) ו- 12.5 מיליון אינות היו של ישראלים (צליה של 1% לעומת 2005).



## אינות תיירים לפי ישוב

2.3 מיליון אינות (34% מהאינות התיירים) נרשמו בירושלים (צליה של 9% בהשוואה לשנת 2005). 1.6 מיליון אינות (23% מכלל אינות התיירים) נרשמו בתל-אביב (ירידה של 2%). 768 אלף אינות (11% מכלל אינות התיירים) נרשמו באילת דומה לאשדוד. 315 אלף אינות נרשמו באיזור ים המלח (צליה של 1%). 242 אלף אינות נרשמו בנתניה (ירידה של 15%). 399 אלף אינות נרשמו בטבריה (צליה של 20%). 455 אלף אינות נרשמו בבתי הארחה של הקיבוצים (ירידה של 12%).



## לינות ישראלים לפי יום

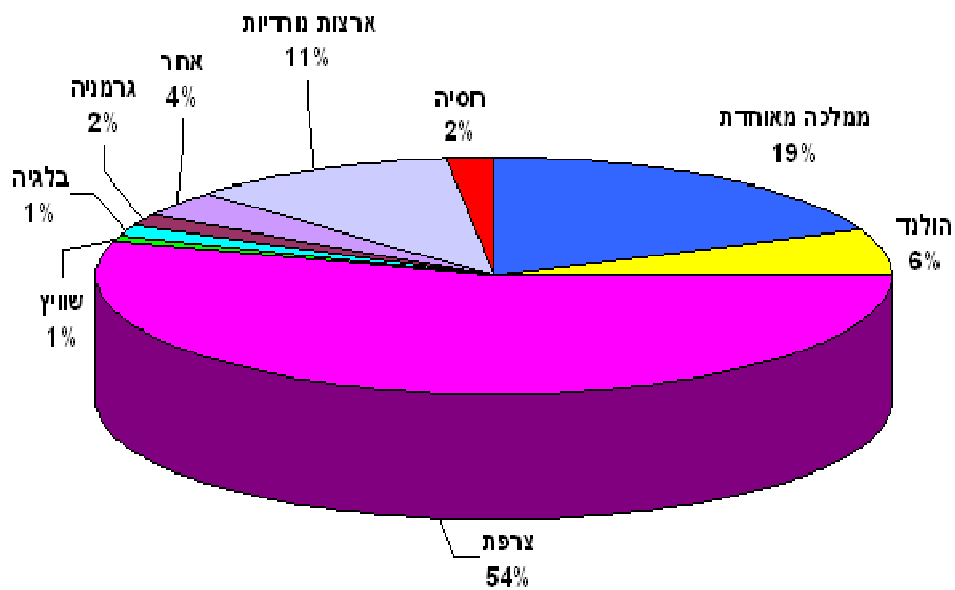
12.5 מיליון לינות של ישראלים נרשמו בשנת 2006 (צליה של 1%, בהשוואה לשנת 2005). אימת הייתה כרטיס היצד הפופולרי עבור הישראלים, בה נרשמו 5.9 מיליון לינות (47% מכלל לינות הישראלים), צליה של 6%. 1.8 מיליון לינות נרשמו במלונות צל שפת ים המלח (15% מכלל הלינות של ישראלים), צליה של 8%. 808 אלף לינות נרשמו בטבריה, ירידה של 24%. 837 אלף לינות נרשמו בירושלים, צליה של 3% בהשוואה לשנת 2005, 611 אלף לינות נרשמו בתל-אביב יפו, צליה של 11% בהשוואה ל-2005.



## כניסות תיירים בטיסות ישירות לאימת (לוח 6)

49,800 תיירים נכנסו בטיסות ישירות לאימת בשנת 2006, ירידה של 16% בהשוואה לשנת 2005.

השוק הגדול ביותר אט השנה, היה צרפת, 27,200 תיירים באו ממנה, כ- 55% מהתיירות לאימת, ירידה של 28%. 9,250 תיירים באו מהממלכה המאוחדת, המהווים 19%, צליה של 15%. 3,300 תיירים באו משוודיה, צליה של 43% תיירים, 3,200 תיירים באו מהולנד, ירידה של 14% בהשוואה ל-2005. כ- 1,000 תיירים באו מנורבגיה, צליה של 30%, ו- 900 תיירים מרוסיה, צליה של 20%. 900 תיירים באו ממרמניה, ירידה של 27%. 700 תיירים באו מבלגיה, 400 תיירים באו משווייץ.

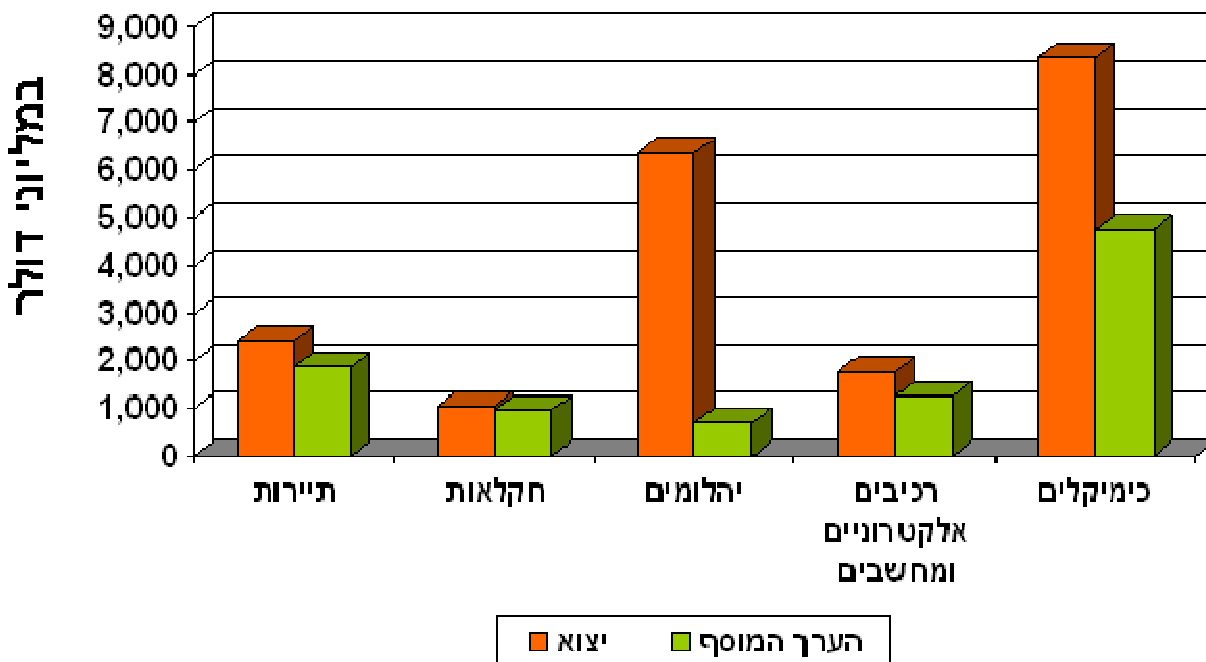


## הכנסות מתיירות מחו"ל (לוח ד)

ההכנסות מתיירות נכנסת בשנת 2006 הסתכמו ב- 2.4 מיליארד דולר (כולל כ- 506 מיליון דולר הכנסות של המובילים הישראליים מתיירות מחו"ל), ירידה של 3% בהשוואה לשנת 2005. ההכנסות בארץ ירדו ב- 1%, והכנסות המובילים הישראליים ירדו ב- 10%. ההכנסות מתיירות נכנסת היוו בשנת 2006 13% מסך יצוא השרותים, ו- 4% מסך היצוא של ישראל.

סק היצוא עלה בשנת 2006 לצומת שנת 2005 ב- 8%. היצוא החקלאי לא היה שנוי, היצוא התעשייתי נרשמה עליה של 8%, ואילו היצוא השרותים נרשמה עליה של 4%.

ההכנסות מיצוא שרותי תיירות, היו פי 2.3 בהשוואה להכנסות מהיצוא החקלאי שהיו 1,029 מיליון דולר בשנת 2006.



אם נסתכל על נתוני הערך המוסף (כאשר מנכים את מרכיב היבוא על כל דולר יצוא). הנתונים מראים שהערך המוסף מתיירות הסתכם ב-1.9 מיליארד דולר, פי 2 מהשוואה לערך המוסף מהיצוא החקלאי, ופי 2.7 מיליארד מהיבואים.

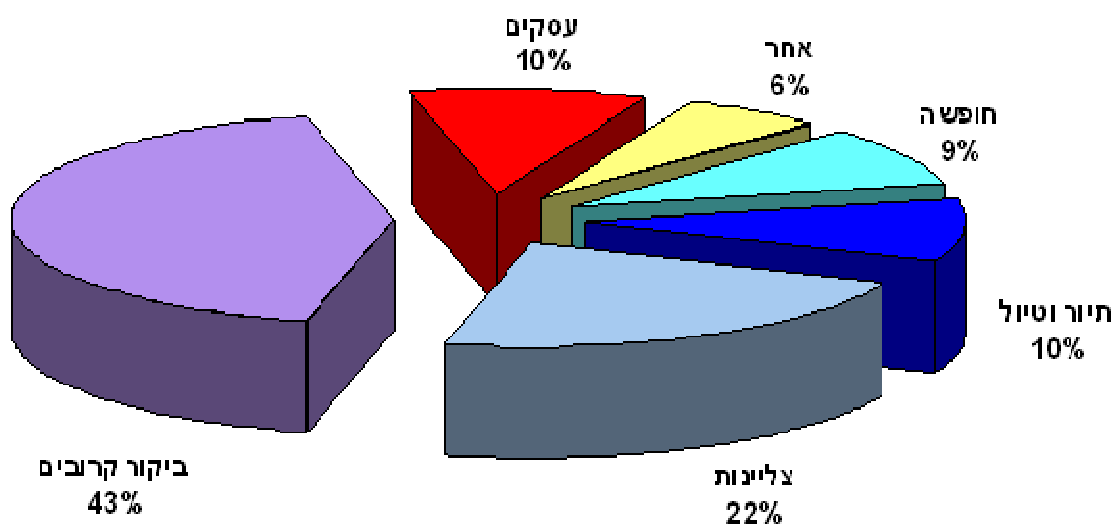
### ממצאים מתוך סקר תיירות נכנסת (לוח 8)

בשנת 2006 המשיך מסרד התיירות בהוצע הסקר השוטף במדגם ימי, באפולות הבינלאומיים של ישראל, בקרב מדגם של תיירים. להלן ממצאים עיקריים מסקר זה (הנתונים מתייחסים לתשובות של כ-18,000 תיירים):

בשנת 2006 התיירות התאפיינה כך:

44% מן התיירים היו יהודים, 15% היו פרוטסטנטים, 19% קתולים, ו-12% היו שייכים לזרם אחר בנצרות, היתר ציינו דת אחרת או ללא שייכות דתית. ממספר מדינות, היהודים היוו רוב מוחלט מצרפת (87%), מאנגליה (74%).

בשנת 2006 רואים יציבות בחלקם של התיירים היהודים וצליה בחלקם של התיירים הנוצריים, בעיקר הפרוטסטנטים, ומספר התיירים הנוצריים היה מצטמצם יותר ממספר היהודים, אילו המספר התיירות במחצית השניה של 2006, היינו רואים צליה גדולה יותר בתיירות הנוצרית.



9% מן התיירים באו למטרת חופשה ומנוחה, 10% למטרת תיור וטויל, 22% מן התיירים באו למטרת צלינות, לפחות מטרת תיירותיות אלה באו בסך הכל 41% מן התיירים. 43% באו למטרת ביקור קרובים וידידים (VFR), 10% למטרת עסקים (לא כולל השתתפות בכינוסים, לימודים ומחקר). 1% באו למטרת רפואיות.

28% מן התיירים באו במסגרת חגיגת סיוך מאורגנת, וצד 7% קנו חגיגת סיוך, עלא במסגרת קבוצה מאורגנת, באו לטייל כנוסעים עצמאים (FIT).

ל- 38% מהתיירים, זה היה הביקור הראשון בישראל, 62% היו כבר בעבר והם "תיירות חוזרת", מתוכם כשליש היו פעם נוספת בשנת 2006.

47% מן התיירים לכו בהתי מלון, 42% אצל קרובים וידידים, 2% באכסניות נוצר, 2% באכסניות נוצריות, 2% בדירה/חדר שכור, והשאר באמצעי אכסון אחר.

התיירים דיראו את הביקור בישראל מציון 1 - (ארוע) עד ציון 5 - (מצוין). ציון ממוצע של 4.4 ניתן לשביעות הרצון מהביקור באופן כללי. התיירים מארה"ב ורוסיה דיראו את הביקור בציון ממוצע גבוה יותר (4.6 ו- 4.7 בהתאמה), ואילו התיירים מהממלכה המאוחדת, צרפת, וארמניה דיראו את הביקור בציון ממוצע של 4.2 עד 4.4.

השנות הממוצעת של התיירים בשנת 2006 הייתה 15 לילות, ושל תיירים ששהו כחות  
מחודש 10 לילות.

בשנת 2006 מאפייני התיירות הראו מנחה של סיפור נוסף במחצית הראשונה של  
השנה, לדוגמא:

- עליה באחוז התיירים שבאו למטרת צליינות נופש ולתיור וטויף,  
(46% במחצית הראשונה).
  - עליה באחוז התיירות החדשה (47% במחצית הראשונה).
  - עליה בחלקם של הבאים בחיפאות ובמסגרת מאורגנת (44% במחצית  
הראשונה).
  - עליה באחוז הזנים בבתי המלון (57% במחצית הראשונה).
- אך כאמור, מנחה זו התהפכה במחצית השניה של 2006, כך שסיכום השנה  
ההקדים נותרו קטנים או נעלמו.



## סוכנויות נסיעות בישראל (לוח 9)

בסוף שנת 2006 פעלו בישראל 650 סוכנויות נסיעות (תיירות נכנסת ויוצאת), מהם  
456 סוכנויות ראשיות ו-194 סניפים. מתוך 650 סוכנויות נסיעות, 171 סוכנויות  
(31%) היו בתל-אביב, 109 סוכנויות (17%) בירושלים, 56 סוכנויות (9%) בחיפה,  
והשאר מפוזרות בכל חלקי הארץ.

בנוסף לסוכנויות אלה, היו בסוף 2006, 82 סוכנויות נסיעות לתיירות הפנים, 54  
סוכנויות ראשיות ו-28 סניפים. מתוכם 19 סוכני נסיעות היו בתל אביב (כרבע  
מכלל הסוכנויות), 8 סוכנויות היו בירושלים ו-6 בחיפה, השאר מפוזרות בכל חלקי  
הארץ.

**הצרה:** סוכנויות נסיעות הרשומות במשרד התיירות.

החל מ-1.1.2002 אין בחוק שרותי התיירות דרישה לרשיון, על כן גם אין חובת  
רישום במשרד התיירות. מספר סוכני הנסיעות צפוי להיות שונה מהרשום במשרד  
התיירות.

**Table 1. Visitor arrivals by mode**      **לוח 1. כניסות מבקרים לפי**  
**Of travel**      **דרך**

| Year                      | נוסעים<br>בסיור<br>Cruise<br>Passengers | תוירים<br>Tourists         |                         |                            |               | סה"כ<br>מבקרים<br>Visitors<br>Total | שנה  |
|---------------------------|---|----------------------------|-------------------------|----------------------------|---------------|-------------------------------------|------|
|                           |   | דרך<br>היבשה<br>By<br>land | דרך<br>הים<br>By<br>sea | דרך<br>האוויר<br>By<br>Air | סה"כ<br>Total |                                     |      |
| 1997                      | 285,000                                 | 430,500                    | 18,900                  | 1,561,200                  | 2,010,400     | 2,295,400                           | 1997 |
| 1998                      | 258,400                                 | 372,800                    | 15,700                  | 1,553,200                  | 1,941,800     | 2,200,200                           | 1998 |
| 1999                      | 253,700                                 | 467,700                    | 17,700                  | 1,826,900                  | 2,312,400     | 2,566,000                           | 1999 |
| 2000                      | 255,200                                 | 445,700                    | 16,000                  | 1,955,000                  | 2,416,800     | 2,672,000                           | 2000 |
| 2001                      | 23,100                                  | 129,500                    | 5,900                   | 1,060,300                  | 1,195,700     | 1,218,800                           | 2001 |
| 2002                      | 300                                     | 79,900                     | 3,500                   | 778,500                    | 861,900       | 862,200                             | 2002 |
| 2003                      | -                                       | 87,600                     | 3,600                   | 972,200                    | 1,063,400     | 1,063,400                           | 2003 |
| 2004                      | 200                                     | 161,900                    | 4,600                   | 1,339,100                  | 1,505,600     | 1,505,800                           | 2004 |
| 2005                      | 13,300                                  | 244,500                    | 5,300                   | 1,653,000                  | 1,902,800     | 1,916,100                           | 2005 |
| 2006                      | 8,700                                   | 254,800                    | 2,400                   | 1,568,000                  | 1,825,200     | 1,833,900                           | 2006 |
| Percents                  |   | אחוזים                     |                         |                            |               |                                     |      |
| 1997                      | 12.4%                                   | 18.8%                      | 0.8%                    | 68.0%                      | 87.6%         | 100.0%                              | 1997 |
| 1998                      | 11.7%                                   | 16.9%                      | 0.7%                    | 70.6%                      | 88.3%         | 100.0%                              | 1998 |
| 1999                      | 9.9%                                    | 18.2%                      | 0.7%                    | 71.2%                      | 90.1%         | 100.0%                              | 1999 |
| 2000                      | 9.6%                                    | 16.7%                      | 0.6%                    | 73.1%                      | 90.4%         | 100.0%                              | 2000 |
| 2001                      | 1.9%                                    | 10.6%                      | 0.5%                    | 87.0%                      | 98.1%         | 100.0%                              | 2001 |
| 2002                      | 0.0%                                    | 9.3%                       | 0.4%                    | 90.3%                      | 100.0%        | 100.0%                              | 2002 |
| 2003                      | 0.0%                                    | 8.2%                       | 0.3%                    | 91.4%                      | 100.0%        | 100.0%                              | 2003 |
| 2004                      | 0.0%                                    | 10.8%                      | 0.3%                    | 88.9%                      | 99.9%         | 100.0%                              | 2004 |
| 2005                      | 0.7%                                    | 12.8%                      | 0.3%                    | 86.3%                      | 99.3%         | 100.0%                              | 2005 |
| 2006                      | 0.5%                                    | 13.9%                      | 0.1%                    | 85.5%                      | 99.0%         | 100.0%                              | 2006 |
| % Change on previous year |   |                            |                         | % שינוי לצומת שנה קודמת    |               |                                     |      |
| 1997                      | 9%                                      | -9%                        | 11%                     | -3%                        | -4%           | -3%                                 | 1997 |
| 1998                      | -9%                                     | -13%                       | -17%                    | -0%                        | -3%           | -4%                                 | 1998 |
| 1999                      | -2%                                     | +25%                       | +13%                    | +18%                       | +19%          | +17%                                | 1999 |
| 2000                      | 1%                                      | -5%                        | -10%                    | +7%                        | +4%           | +4%                                 | 2000 |
| 2001                      | -91%                                    | 71%-                       | 73%-                    | -46%                       | 51%-          | -54%                                | 2001 |
| 2002                      | -99%                                    | -38%                       | -41%                    | -27%                       | -28%          | -29%                                | 2002 |
| 2003                      | -                                       | +10%                       | +3%                     | +25%                       | +23%          | +23%                                | 2003 |
| 2004                      | X                                       | +85%                       | +28%                    | +38%                       | +42%          | +42%                                | 2004 |
| 2005                      | X                                       | +51%                       | 13%                     | +23%                       | +26%          | +27%                                | 2005 |
| 2006                      | -35%                                    | 4%                         | -54%                    | -5%                        | -4%           | -4%                                 | 2006 |

**Table 2. Visitor arrivals by month (Original and seasonally adjusted) Thousands**

**לוח 2. כניסות מבקרים לפי חודש (נתונים מקוריים ומנוכי עונתיות) באלפים**

| Year & Month | מנוכי עונתיות<br>כמה שנתית<br>Seasonally adjusted yearly | נתונים מקוריים<br>Original series    |   |                    | השנה והחודש |
|--------------|--|--------------------------------------|---|--------------------|-------------|
|              |  | תיירים דרך האוויר<br>Tourists By air | תיירים (לא כולל סיוט)<br>Tourists (exc. Cruise) | מבקרים<br>Visitors |             |
| 2000         |  | 1,955.1                              | 2,416.8   | 2,672.0            | 2000        |
| 2001         |  | 1,060.3                              | 1,195.7   | 1,218.8            | 2001        |
| 2002         |  | 778.5                                | 861.9   | 862.2              | 2002        |
| 2003         |  | 972.2                                | 1,063.4   | 1,063.4            | 2003        |
| 2004         |  | 1,399.1                              | 1,505.6   | 1,505.8            | 2004        |
| 2005         |  | 1,653.0                              | 1,902.8   | 1,916.1            | 2005        |
| 2006         |  | 1,568.0                              | 1,825.2   | 1,833.9            | 2006        |
| <b>2005</b>  |  |                                      |   |                    | <b>2005</b> |
| January      | 1,458  | 95.8                                 | 115.1   | 115.8              | ינואר       |
| February     | 1,482  | 98.2                                 | 110.9   | 110.9              | פברואר      |
| March        | 1,549  | 130.7                                | 146.8   | 146.8              | מרץ         |
| April        | 1,690  | 142.3                                | 162.6   | 163.1              | אפריל       |
| May          | 1,699  | 151.4                                | 171.9   | 172.5              | מאי         |
| June         | 1,711  | 133.8                                | 157.3   | 159.3              | יוני        |
| July         | 1,354  | 130.9                                | 147.9   | 147.9              | יולי        |
| August       | 1,439  | 158.8                                | 176.9   | 176.9              | אוגוסט      |
| September    | 1,380  | 108.0                                | 122.2   | 122.2              | ספטמבר      |
| October      | 1,350  | 116.3                                | 128.4   | 128.4              | אוקטובר     |
| November     | 1,271  | 97.9                                 | 110.4   | 110.6              | נובמבר      |
| December     | 1,391  | 124.5                                | 140.4   | 140.4              | דצמבר       |
| <b>2006</b>  |  |                                      |   |                    | <b>2006</b> |
| January      | 1,584  | 111.9                                | 136.0   | 136.0              | ינואר       |
| February     | 1,871  | 124.8                                | 147.6   | 147.6              | פברואר      |
| March        | 1,786  | 148.9                                | 182.9   | 182.9              | מרץ         |
| April        | 2,184  | 195.4                                | 228.9   | 229.6              | אפריל       |
| May          | 1,848  | 159.3                                | 186.8   | 189.0              | מאי         |
| June         | 1,788  | 152.3                                | 174.7   | 177.5              | יוני        |
| July         | 1,296  | 128.7                                | 148.6   | 149.9              | יולי        |
| August       | 1,128  | 110.0                                | 122.2   | 122.2              | אוגוסט      |
| September    | 1,212  | 86.4                                 | 98.0  | 98.7               | ספטמבר      |
| October      | 1,368  | 127.5                                | 144.7   | 145.5              | אוקטובר     |
| November     | 1,368  | 98.8                                 | 116.6   | 116.8              | נובמבר      |
| December     | 1,440  | 123.9                                | 138.2   | 138.2              | דצמבר       |

**Table 3. Visitor Arrivals (Inc. Cruise Visitors) by Nationality** לוח 3. כניסות מבקרים (כולל נוסעים בשיוט) לפי אזרחות

| Country          | % Change 2006/2005 | Percentage 2006 | 2005             | 2006             | ארץ                |
|------------------|--------------------|-----------------|------------------|------------------|--------------------|
| <b>Total</b>     | <b>-4%</b>         | <b>100.0</b>    | <b>1,916,117</b> | <b>1,833,891</b> | <b>סק כולל</b>     |
| <b>Asia</b>      | <b>-6%</b>         | <b>7.1%</b>     | <b>139,162</b>   | <b>130,690</b>   | <b>אסיה</b>        |
| <b>East Asia</b> | <b>5%</b>          | <b>4.8%</b>     | <b>83,270</b>    | <b>87,548</b>    | <b>המזרח הרחוק</b> |
| China            | 30%                | 0.4%            | 5,043            | 6,536            | סין                |
| India            | 6%                 | 1.1%            | 19,056           | 20,265           | הודו               |
| Indonesia        | -13%               | 0.4%            | 8,412            | 7,326            | אינדונזיה          |
| Malaysia         | -14%               | 0.1%            | 1,451            | 1,248            | מלזיה              |
| Japan            | 13%                | 0.5%            | 8,331            | 9,424            | יפן                |
| Korea            | 8%                 | 1.5%            | 25,886           | 28,023           | קוריאה             |
| Philippines      | -19%               | 0.2%            | 5,614            | 4,561            | פיליפינים          |
| Singapore        | -9%                | 0.3%            | 5,773            | 5,246            | סינגפור            |
| Thailand         | 29%                | 0.1%            | 1,480            | 1,912            | תאילנד             |
| Taiwan           | 35%                | 0.2%            | 2,224            | 3,007            | טייוואן            |
| Asia - Other     | -23%               | 2.4%            | 55,892           | 43,142           | אסיה - אחר         |
| Jordan           | -35%               | 0.8%            | 23,143           | 15,125           | ירדן               |
| Cyprus           | -14%               | 0.4%            | 9,572            | 8,213            | קפריסין            |
| Turkey           | 0%                 | 0.9%            | 15,699           | 15,653           | טורקיה             |
| Other            | -44%               | 0.2%            | 7,478            | 4,151            | אחר                |
| <b>Africa</b>    | <b>32%</b>         | <b>3.3%</b>     | <b>45,885</b>    | <b>60,639</b>    | <b>אפריקה</b>      |
| South Africa     | 1%                 | 0.9%            | 16,457           | 16,603           | דרום אפריקה        |
| Morocco          | -25%               | 0.1%            | 3,357            | 2,512            | מרוקו              |
| Egypt            | 12%                | 0.3%            | 4,309            | 4,835            | מצרים              |
| Nigeria          | 129%               | 1.3%            | 10,726           | 24,608           | ניג'ריה            |
| Other            | 9%                 | 0.7%            | 11,036           | 12,081           | אחר                |
| <b>Europe</b>    | <b>-3%</b>         | <b>53.1%</b>    | <b>1,094,764</b> | <b>974,147</b>   | <b>אירופה</b>      |
| Nordic Countries | -5%                | 2.4%            | 46,983           | 44,660           | הארצות הנורדיות    |
| Finland          | 3%                 | 0.4%            | 7,621            | 7,852            | פינלנד             |
| Sweden           | -8%                | 0.9%            | 18,353           | 16,807           | שוודיה             |
| Norway           | 1%                 | 0.5%            | 9,197            | 9,244            | נורבגיה            |
| Denmark          | -11%               | 0.6%            | 11,812           | 10,533           | דנמרק              |
| United Kingdom   | 3%                 | 8.9%            | 157,775          | 162,425          | הממלכה המאוחדת     |
| Ireland          | -21%               | 0.3%            | 7,264            | 5,757            | אירלנד             |
| Germany          | -16%               | 4.9%            | 106,466          | 89,825           | גרמניה             |
| Austria          | 15%                | 0.8%            | 13,284           | 15,314           | אוסטריה            |
| Switzerland      | -11%               | 1.2%            | 25,646           | 22,825           | שווייץ             |
| Netherlands      | -14%               | 2.3%            | 49,868           | 43,042           | הולנד              |



Table 3.(Cont'd)

לוח 3.(המשך)

| Country             | % Change<br>2006/2005 | אחוזים<br>Percentage<br>2006 | 2005           | 2006           | ארץ              |
|---------------------|-----------------------|------------------------------|----------------|----------------|------------------|
| France              | -19%                  | 13.8%                        | 311,458        | 252,189        | צרפת             |
| Belgium             | -4%                   | 1.3%                         | 25,528         | 24,476         | בלגיה            |
| Spain               | -41%                  | 1.7%                         | 51,883         | 30,654         | ספרד             |
| Portugal            | -57%                  | 0.2%                         | 7,991          | 3,413          | פורטוגל          |
| Italy               | -20%                  | 3.2%                         | 72,890         | 58,126         | איטליה           |
| <b>CIS</b>          | <b>6%</b>             | <b>7.2%</b>                  | <b>124,661</b> | <b>132,727</b> | <b>חבר העמים</b> |
| Russia              | 6%                    | 4.3%                         | 74,560         | 78,700         | רוסיה            |
| Ukraine             | 8%                    | 1.7%                         | 28,275         | 30,673         | אוקראינה         |
| Belarus             | 4%                    | 0.3%                         | 5,640          | 5,874          | בלארוס           |
| Republic of Moldova | -5%                   | 0.1%                         | 2,382          | 2,257          | מולדובה          |
| Lithuania           | 41%                   | 0.2%                         | 2,369          | 3,341          | ליטא             |
| Uzbekistan          | -1%                   | 0.1%                         | 2,140          | 2,108          | אוזבקיסטן        |
| Georgia             | 17%                   | 0.2%                         | 2,700          | 3,168          | גורגיה           |
| Other CIS           | 0%                    | 0.4%                         | 6,595          | 6,606          | אחר חבר העמים    |
| Latvia              | 41%                   | 0.2%                         | 3,009          | 4,254          | לטביה            |
| Bulgaria            | 10%                   | 0.2%                         | 3,166          | 3,491          | בולגריה          |
| Poland              | 59%                   | 2.3%                         | 26,895         | 42,814         | פולין            |
| Hungary             | -13%                  | 0.4%                         | 8,735          | 7,611          | הונגריה          |
| Yugoslavia, FR      | 8%                    | 0.1%                         | 2,534          | 2,740          | יוגוסלביה ר"ב    |
| Kroatia             | 24%                   | 0.2%                         | 2,367          | 2,936          | קרואטיה          |
| Romania             | 18%                   | 0.6%                         | 9,610          | 11,360         | רומניה           |
| Slovakia            | -30%                  | 0.3%                         | 7,099          | 4,961          | סלובקיה          |
| Czech Republic      | 43%                   | 0.8%                         | 10,021         | 14,371         | צ'כיה            |
| Greece              | 8%                    | 0.9%                         | 15,698         | 16,895         | יוון             |
| Other               | -17%                  | 0.1%                         | 2,204          | 1,823          | אחר              |
| <b>America</b>      | <b>1%</b>             | <b>33.1%</b>                 | <b>602,756</b> | <b>606,868</b> | <b>אמריקה</b>    |
| U S A               | 8%                    | 26.9%                        | 457,625        | 494,031        | ארה"ב            |
| Canada              | 1%                    | 2.8%                         | 50,812         | 51,425         | קנדה             |
| Mexico              | -44%                  | 0.7%                         | 23,991         | 13,320         | מקסיקו           |
| Argentina           | -20%                  | 0.6%                         | 14,829         | 11,846         | ארגנטינה         |
| Brazil              | -22%                  | 0.8%                         | 19,767         | 15,491         | ברזיל            |
| Uruguay             | -39%                  | 0.1%                         | 3,235          | 1,975          | אורוגוואי        |
| Colombia            | -43%                  | 0.3%                         | 8,920          | 5,070          | קולומביה         |
| Venezuela           | -41%                  | 0.1%                         | 3,248          | 1,924          | ונצואלה          |
| Chile               | -46%                  | 0.2%                         | 5,135          | 2,793          | צ'ילה            |
| Other               | -41%                  | 0.5%                         | 15,194         | 8,993          | אחר              |
| <b>Oceania</b>      | <b>-7%</b>            | <b>1.1%</b>                  | <b>22,523</b>  | <b>20,966</b>  | <b>אוקיאניה</b>  |
| Australia           | -8%                   | 1.0%                         | 19,769         | 18,242         | אוסטרליה         |
| New Zealand         | 3%                    | 0.1%                         | 2,438          | 2,505          | ניו זילנד        |
| Other               | -31%                  | 0.0%                         | 317            | 220            | אחר              |
| <b>Not Known</b>    | <b>-22%</b>           | <b>0.5%</b>                  | <b>11,026</b>  | <b>8,588</b>   | <b>לא ידוע</b>   |

**Table 4. Tourist Arrivals (b) by Age לפי גיל (א) כניסות תיירים (אלפים) & Months (Thousands) וחודש**

| Month             | +65          | 45-64        | 30-44        | סה"כ 15-29 Total |              |              |              | 0-14         | סה"כ (ב)<br>Total (b) | חודש             |
|-------------------|--------------|--------------|--------------|------------------|--------------|--------------|--------------|--------------|-----------------------|------------------|
|                   |              |              |              | 25-29            | 20-24        | 15-19        | Total        |              |                       |                  |
| <b>2005 Total</b> | <b>240.7</b> | <b>658.1</b> | <b>452.6</b> | <b>130.8</b>     | <b>124.4</b> | <b>110.8</b> | <b>366.0</b> | <b>174.2</b> | <b>1,902.8</b>        | <b>2005 סה"כ</b> |
| January           | 11.4         | 42.2         | 32.1         | 8.8              | 9.7          | 4.4          | 22.9         | 6.3          | 115.1                 | ינואר            |
| February          | 12.5         | 41.8         | 28.9         | 7.2              | 6.0          | 5.5          | 18.7         | 8.9          | 110.9                 | פברואר           |
| March             | 22.2         | 57.0         | 36.3         | 9.8              | 7.1          | 5.4          | 22.3         | 8.9          | 146.8                 | מרץ              |
| April             | 27.0         | 57.1         | 38.1         | 9.5              | 6.6          | 6.1          | 22.2         | 17.0         | 162.8                 | אפריל            |
| May               | 24.0         | 56.5         | 38.8         | 12.7             | 15.5         | 10.4         | 38.6         | 12.7         | 171.9                 | מאי              |
| June              | 17.6         | 50.2         | 36.6         | 11.0             | 11.1         | 10.1         | 32.2         | 19.5         | 157.3                 | יוני             |
| July              | 15.2         | 56.6         | 45.7         | 13.7             | 15.1         | 21.0         | 49.8         | 30.0         | 199.1                 | יולי             |
| August            | 16.1         | 57.1         | 45.6         | 15.3             | 15.8         | 15.2         | 46.3         | 26.5         | 193.7                 | אוגוסט           |
| September         | 24.1         | 57.6         | 37.2         | 11.4             | 9.2          | 9.5          | 30.1         | 6.9          | 157.0                 | ספטמבר           |
| October           | 27.3         | 61.1         | 35.2         | 9.8              | 7.8          | 6.6          | 24.2         | 14.5         | 162.7                 | אוקטובר          |
| November          | 26.6         | 65.8         | 40.1         | 10.0             | 8.1          | 5.3          | 23.4         | 6.7          | 163.3                 | נובמבר           |
| December          | 16.7         | 55.1         | 37.9         | 11.6             | 12.4         | 11.3         | 35.3         | 16.3         | 162.5                 | דצמבר            |
| <b>2006 Total</b> | <b>230.1</b> | <b>636.3</b> | <b>418.4</b> | <b>126.7</b>     | <b>125.5</b> | <b>107.2</b> | <b>359.4</b> | <b>161.4</b> | <b>1,825.2</b>        | <b>2006 סה"כ</b> |
| January           | 14.1         | 47.9         | 35.4         | 11.1             | 12.8         | 6.6          | 30.5         | 7.8          | 136.0                 | ינואר            |
| February          | 19.5         | 58.1         | 36.6         | 9.4              | 7.6          | 6.3          | 23.3         | 9.8          | 147.6                 | פברואר           |
| March             | 32.8         | 75.1         | 43.4         | 11.1             | 7.9          | 4.5          | 23.5         | 7.8          | 182.9                 | מרץ              |
| April             | 34.3         | 77.1         | 48.4         | 14.3             | 14.2         | 13.9         | 42.4         | 24.6         | 228.9                 | אפריל            |
| May               | 29.5         | 69.7         | 41.5         | 12.6             | 12.4         | 6.6          | 31.6         | 11.2         | 186.8                 | מאי              |
| June              | 19.9         | 56.8         | 38.8         | 12.9             | 14.8         | 12.5         | 40.2         | 18.6         | 174.7                 | יוני             |
| July              | 11.1         | 42.1         | 31.9         | 9.8              | 11.4         | 16.7         | 37.9         | 22.0         | 148.6                 | יולי             |
| August            | 9.1          | 33.0         | 24.9         | 9.7              | 11.8         | 11.9         | 33.4         | 19.0         | 122.2                 | אוגוסט           |
| September         | 11.7         | 32.7         | 23           | 7.4              | 6.0          | 7.2          | 20.6         | 6.7          | 98.0                  | ספטמבר           |
| October           | 19.7         | 52.7         | 32.4         | 9.5              | 8.5          | 7.2          | 25.2         | 14.0         | 144.7                 | אוקטובר          |
| November          | 16.3         | 47.1         | 30.9         | 7.8              | 5.0          | 3.2          | 16.0         | 5.5          | 116.6                 | נובמבר           |
| December          | 12.1         | 44.0         | 31.2         | 11.1             | 13.1         | 10.6         | 34.8         | 14.4         | 138.2                 | דצמבר            |

(a) Exc. Cruise Passengers .

(א) לא כולל נוסעים בסיוט.

(b) The Total includes tourists whose Age is not known

(ב) הסה"כ כולל את התיירים שאינם אינו

ידוע.

**Table 4. Tourist Arrivals by Age & Months (Percents)**

**לוח 4. כניסות תיירים לפי גיל וחדש (אחוזים)**

| Month             | +65          | 45-64        | 30-44        | סה"כ 15-29  |             |             |              | 0-14        | סה"כ (ב)<br>Total (b) | חודש             |
|-------------------|--------------|--------------|--------------|-------------|-------------|-------------|--------------|-------------|-----------------------|------------------|
|                   |              |              |              | 25-29       | 20-24       | 15-19       | Total        |             |                       |                  |
| <b>2005 Total</b> | <b>12.6%</b> | <b>34.6%</b> | <b>23.8%</b> | <b>6.9%</b> | <b>6.5%</b> | <b>5.8%</b> | <b>19.2%</b> | <b>9.2%</b> | <b>100.0</b>          | <b>2005 סה"כ</b> |
| January           | 9.9%         | 36.7%        | 27.9%        | 7.6%        | 8.4%        | 3.8%        | 19.9%        | 5.5%        | 100.0                 | ינואר            |
| February          | 11.3%        | 37.7%        | 26.1%        | 6.5%        | 5.4%        | 5.0%        | 16.9%        | 8.0%        | 100.0                 | פברואר           |
| March             | 15.1%        | 38.8%        | 24.7%        | 6.7%        | 4.8%        | 3.7%        | 15.2%        | 6.1%        | 100.0                 | מרץ              |
| April             | 16.6%        | 35.1%        | 23.4%        | 5.8%        | 4.1%        | 3.7%        | 13.6%        | 10.4%       | 100.0                 | אפריל            |
| May               | 14.0%        | 32.9%        | 22.6%        | 7.4%        | 9.0%        | 6.1%        | 22.5%        | 7.4%        | 100.0                 | מאי              |
| June              | 11.2%        | 31.9%        | 23.3%        | 7.0%        | 7.1%        | 6.4%        | 20.5%        | 12.4%       | 100.0                 | יוני             |
| July              | 7.6%         | 28.4%        | 23.0%        | 6.9%        | 7.6%        | 10.5%       | 25.0%        | 15.1%       | 100.0                 | יולי             |
| August            | 8.3%         | 29.5%        | 23.5%        | 7.9%        | 8.2%        | 7.8%        | 23.9%        | 13.7%       | 100.0                 | אוגוסט           |
| September         | 15.4%        | 36.7%        | 23.7%        | 7.3%        | 5.9%        | 6.1%        | 19.2%        | 4.4%        | 100.0                 | ספטמבר           |
| October           | 16.8%        | 37.6%        | 21.6%        | 6.0%        | 4.8%        | 4.1%        | 14.9%        | 8.9%        | 100.0                 | אוקטובר          |
| November          | 16.3%        | 40.3%        | 24.6%        | 6.1%        | 5.0%        | 3.2%        | 14.3%        | 4.1%        | 100.0                 | נובמבר           |
| December          | 10.3%        | 33.9%        | 23.3%        | 7.1%        | 7.6%        | 7.0%        | 21.7%        | 10.0%       | 100.0                 | דצמבר            |
| <b>2006 Total</b> | <b>12.6%</b> | <b>34.9%</b> | <b>22.9%</b> | <b>6.9%</b> | <b>6.9%</b> | <b>5.9%</b> | <b>19.7%</b> | <b>8.8%</b> | <b>100.0</b>          | <b>2006 סה"כ</b> |
| January           | 10.4%        | 35.2%        | 26.0%        | 8.2%        | 9.4%        | 4.9%        | 22.4%        | 5.7%        | 100.0                 | ינואר            |
| February          | 13.2%        | 39.4%        | 24.8%        | 6.4%        | 5.1%        | 4.3%        | 15.8%        | 6.6%        | 100.0                 | פברואר           |
| March             | 17.9%        | 41.1%        | 23.7%        | 6.1%        | 4.3%        | 2.5%        | 12.8%        | 4.3%        | 100.0                 | מרץ              |
| April             | 15.0%        | 33.7%        | 21.1%        | 6.2%        | 6.2%        | 6.1%        | 18.5%        | 10.7%       | 100.0                 | אפריל            |
| May               | 15.8%        | 37.3%        | 22.2%        | 6.7%        | 6.6%        | 3.5%        | 16.9%        | 6.0%        | 100.0                 | מאי              |
| June              | 11.4%        | 32.5%        | 22.2%        | 7.4%        | 8.5%        | 7.2%        | 23.0%        | 10.6%       | 100.0                 | יוני             |
| July              | 7.5%         | 28.3%        | 21.5%        | 6.6%        | 7.7%        | 11.2%       | 25.5%        | 14.8%       | 100.0                 | יולי             |
| August            | 7.4%         | 27.0%        | 20.4%        | 7.9%        | 9.7%        | 9.7%        | 27.3%        | 15.5%       | 100.0                 | אוגוסט           |
| September         | 11.9%        | 33.4%        | 23.55        | 7.6%        | 6.1%        | 7.3%        | 21.0%        | 6.8%        | 100.0                 | ספטמבר           |
| October           | 13.6%        | 36.4%        | 22.4%        | 6.6%        | 5.9%        | 5.0%        | 17.4%        | 9.7%        | 100.0                 | אוקטובר          |
| November          | 14.0%        | 40.4%        | 26.5%        | 6.7%        | 4.3%        | 2.7%        | 13.7%        | 4.7%        | 100.0                 | נובמבר           |
| December          | 8.8%         | 31.8%        | 22.6%        | 8.0%        | 9.5%        | 7.7%        | 25.2%        | 10.4%       | 100.0                 | דצמבר            |

**Table 5. Hotels, Rooms, Person Nights And Occupancy in Hotels**

**לוח 5. בתי מלון, חדרים, לינות ותפוסה בבתי-מלון**

| Selected Localities       | לינות (אלפים)<br>Person Nights<br>(Thousands) |                    |                 | מספר חדרים<br>Number of<br>rooms                     |               | מספר<br>בתי<br>מלון<br>Hotels | ישובים<br>נבחרים     |
|---------------------------|---|--------------------|-----------------|--|---------------|-------------------------------|----------------------|
|                           | ישראלים<br>Israelis                           | תיירים<br>Tourists | סה"כ<br>Total   | מלכה:<br>בבתי<br>מלון<br>פתוחים<br>In open<br>Hotels | סה"כ<br>Total |                               |                      |
| <b>2006</b>               |   |                    |                 |  |               |                               |                      |
| <b>Total</b>              | <b>12,453.6</b>                               | <b>6,854.1</b>     | <b>19,307.7</b> | <b>43,755</b>  | <b>46,534</b> | <b>331</b>                    | <b>סה"כ</b>          |
| Jerusalem                 | 837.0   | 2,296.6            | 3,133.6         | 8,655  | 9,107         | 66                            | ירושלים              |
| West<br>Jerusalem         | 797.4   | 2,296.6            | 2,820.9         | 7,167  | 7,167         | 35                            | מערב<br>ירושלים      |
| East<br>Jerusalem         | 39.6  | 273.1              | 312.7           | 1,488  | 1,940         | 31                            | מזרח<br>ירושלים      |
| Eilat                     | 5,883.9                                       | 767.8              | 6,651.6         | 10,842   | 10,842        | 50                            | אילת                 |
| Tel Aviv-<br>Jaffo        | 610.6   | 1,581.3            | 2,191.9         | 5,779  | 5,830         | 45                            | תל-אביב<br>יפו       |
| Herzeliyya                | 88.8  | 172.9              | 261.7           | 689  | 689           | 5                             | הרצליה               |
| Netanya                   | 211.7   | 242.4              | 454.1           | 1,086  | 1,452         | 19                            | נתניה                |
| Tiberias                  | 808.4   | 398.6              | 1,207.0         | 3,494  | 3,962         | 31                            | טבריה                |
| Dead Sea<br>Shore         | 1,829.7                                       | 314.8              | 2,144.5         | 4,011  | 4,011         | 15                            | שפת ים-<br>המלח      |
| Haifa                     | 278.8   | 184.7              | 463.5           | 1,434  | 1,458         | 13                            | חיפה                 |
| Zichron<br>Yaakov         | 73.4  | 22.1               | 95.5            | 276  | 388           | 4                             | זכרון<br>יצחק        |
| Nahariyya                 | 91.6  | 24.0               | 115.6           | 450  | 511           | 7                             | נהריה                |
| Zefat                     | 83.8  | 25.2               | 109.0           | 324  | 346           | 6                             | צפת                  |
| Bet Yam                   | 42.6  | 41.3               | 83.9            | 226  | 526           | 5                             | בית ים               |
| Be'er Sheva               | 101.2   | 26.7               | 127.9           | 456  | 456           | 5                             | באר שבע              |
| Arad                      | 72.8  | 39.9               | 112.8           | 388  | 388           | 3                             | ערד                  |
| <b>Kibbutz<br/>Hotels</b> | <b>895.4</b>                                  | <b>455.3</b>       | <b>1,350.7</b>  | <b>2,890</b>   | <b>3,021</b>  | <b>20</b>                     | <b>בתי<br/>הארחה</b> |
| Judean Hills              | 194.8   | 125.7              | 320.4           | 727  | 727           | 4                             | הרי יהודה            |
| Upper<br>Galilee          | 145.7   | 42.8               | 188.4           | 483  | 483           | 3                             | אצבע<br>הגליל        |
| Kineret<br>Region         | 279.1   | 192.5              | 471.6           | 1,055  | 1,055         | 6                             | אלון<br>הכנרת        |
| Other                     | 275.8   | 94.4               | 370.2           | 756  | 756           | 7                             | אחר                  |

Table 5. Cont'd...

לוח 5. המשך....

| Selected Localities     | פִּינוּת<br>Person nights<br>2006/2005 %<br>% Change 2006/2005 |                    |               | תפוסת מיטות<br>(א)<br>Bed occupancy<br>Rate<br>(a)<br>% |      | ישובים<br>נבחרים                 |
|-------------------------|--|--------------------|---------------|---|------|----------------------------------|
|                         | ישראלים<br>Israelis  | תיירים<br>Tourists | סה"כ<br>Total | 2005  | 2006 |                                  |
|                         |  |                    |               |   |      |                                  |
| Total                   | 1  | 1                  | 1             | 49.9  | 49.6 | סה"כ                             |
| Jerusalem               | 3  | 9                  | 7             | 43.5  | 45.7 | ירושלים                          |
| West-Jerusalem          | 3  | 10                 | 8             | 46.4  | 49.0 | מערב ירושלים                     |
| East-Jerusalem          | -6   | 2                  | 1             | 28.8  | 28.4 | מזרח ירושלים                     |
| Eilat                   | 6  | 0                  | 5             | 64.0  | 61.8 | אילת                             |
| Tel Aviv-Jaffo          | 11   | -2                 | 1             | 50.5  | 50.6 | תל אביב - יפו                    |
| Herzeliyya              | 10   | -9                 | -3            | 46.7  | 43.9 | הרצלייה                          |
| Netanya                 | 10   | -15                | -5            | 38.8  | 39.4 | נתניה                            |
| Tiberias                | -24  | 20                 | -13           | 38.1  | 35.2 | טבריה                            |
| Dead Sea Shore          | 8  | 1                  | 7             | 63.8  | 63.9 | שפת ים-המלח                      |
| Haifa                   | -2   | -9                 | -5            | 41.1  | 40.1 | חיפה                             |
| Zichron Yaakov          | 0  | 71                 | 11            | 30.8  | 29.1 | זכרון יצק                        |
| Nahariyya               | -17  | -7                 | -15           | 26.3  | 29.6 | נהריה                            |
| Zefat                   | 9  | -18                | 1             | 40.3  | 35.5 | צפת                              |
| Bat Yam                 | -31  | -19                | -25           | 31.5  | 47.7 | בת ים                            |
| Be'er Sheva             | -27  | 16                 | -21           | 39.5  | 28.1 | באר שבע                          |
| Arad                    | -8   | 38                 | 4             | 28.6  | 28.2 | ערד                              |
| Kibbutz Hotels<br>Total | -3   | -12                | -6            | 51.5  | 48.2 | בתי<br>האכזה<br>קבוצים<br>סה"כ - |
| Judean Hills            | 1  | -14                | -5            | 53.9  | 54.6 | הרי יהודה                        |
| Upper Galilee           | -10  | -23                | -13           | 54.8  | 46.9 | אצבע הגליל                       |
| Kineret Region          | 7  | -6                 | -6            | 47.8  | 43.9 | אזור הכנרת                       |
| Other                   | 5  | -14                | -1            | 52.9  | 50.0 | אזור אחר                         |

a. In open hotels.

א. בבתי המלון הפתוחים

**Table 6. Tourist Arrivals on Direct Flights To Eilat**

**לוח 6. כניסות תיירים  
בטיסות ישירות לאילת**

| Country of Residence | אחוזים<br>2006<br>Percentages | % שינוי<br>Percent<br>Change<br>2006/2005 | 2005          | 2006          | ארץ<br>מאוריג   |
|----------------------|-------------------------------|---|---------------|---------------|-----------------|
| <b>Total</b>         | <b>100.0</b>                  | <b>16-</b>                                | <b>59,000</b> | <b>49,800</b> | <b>סך הכל</b>   |
| U.K.                 | 18.6                          | 15  | 8,040         | 9,250         | ממלכה<br>מאוחדת |
| France               | 54.6                          | -28                                       | 37,900        | 27,200        | צרפת            |
| Holland              | 6.4                           | -14                                       | 3,700         | 3,200         | הולנד           |
| Finland              | 0.3                           | X   | 55            | 136           | פינלנד          |
| Belgium              | 1.5                           | -42                                       | 1,250         | 730           | בלגיה           |
| Germany              | 1.8                           | -27                                       | 1,230         | 900           | גרמניה          |
| Switzerland          | 0.7                           | -43                                       | 630           | 360           | שוויץ           |
| Denmark              | 2.0                           | X   | 440           | 1,000         | דנמרק           |
| Sweden               | 6.6                           | 43  | 2,300         | 3,300         | שדדיה           |
| Italy                | 0.4                           | -33                                       | 300           | 200           | איטליה          |
| Norway               | 2.0                           | 30  | 770           | 1,000         | נורבגיה         |
| Hungary              | 0.2                           | -50                                       | 170           | 85            | הונגריה         |
| Austria              | 0.1                           | -68                                       | 100           | 32            | אוסטריה         |
| Usa                  | 0.3                           | -20                                       | 200           | 160           | ארה"ג           |
| Russia               | 1.8                           | 20  | 750           | 900           | רוסיה           |
| Other Countries      | 2.7                           | 16  | 1,165         | 1,347         | ארצות<br>אחרות  |

**Table 7. Income From Tourism & Other Export Branches**

**לוח 7. הכנסות מתיירות בהשוואה לענפי יצוא אחרים**

| BRANCH   | הערך<br>מוסף<br>2006<br>Added Value | אחוז<br>הערך<br>המוסף<br>Percent<br>Added<br>Value | %<br>שינוי<br>%<br>Change<br>2006/05 | 2005                     | 2006                     | הערך   |
|--|-------------------------------------|--|--------------------------------------|--------------------------|--------------------------|--|
|  | מיליוני \$<br>\$Millions            |  |                                      | מיליוני \$<br>\$Millions | מיליוני \$<br>\$Millions |  |
| Income from tourism in Israel                                      | 1,563                               | 83%  | -1%                                  | 1,906                    | 1,883                    | הכנסות מתיירות<br>נכנסת בארץ                                 |
| Income from passengers fares                                       | 228                                 | 45%  | -10%                                 | 561                      | 506                      | הכנסות מדמי<br>נסיעה   |
| <b>Total Income from Tourism</b>                                   | <b>1,863</b>                        | <b>78%</b>   | <b>-3%</b>                           | <b>2,467</b>             | <b>2,389</b>             | <b>סה"כ הכסף הכנסות<br/>מתיירות</b>                          |
| <b>Agricultural Exports-<br/>Total</b>                             | <b>957</b>                          | <b>93%</b>   | <b>0%</b>                            | <b>1,027</b>             | <b>1,029</b>             | <b>יצוא חקלאי -<br/>סה"כ (0)</b>                             |
| Thereof: Citrus fruit  | 75                                  | 93%  | -16%                                 | 97                       | 81                       | מלגה: פרי הדק<br>(017)                                       |
| <b>Industrial Exports-Total</b>                                    | <b>18,782</b>                       | <b>49%</b>   | <b>8%</b>                            | <b>35,584</b>            | <b>38,330</b>            | <b>יצוא תעשייתי -<br/>סה"כ<br/>(1-2-3)</b>                   |
| Thereof: Diamonds  | 700                                 | 11%  | -4%                                  | 6,658                    | 6,367                    | מלגה: יהלומים<br>(37)  |
| Electronic components and computers                                | 1,248                               | 70%  | 18%                                  | 1,512                    | 1,783                    | רכיבים<br>אלקטרוניים<br>(32)                                 |
| Chemicals  | 4,768                               | 57%  | 23%                                  | 6,796                    | 8,365                    | כימיקלים (24)  |
| <b>Total Exports of Goods (Adjusted To Balance of Payments)</b>    |                                     |  | <b>8%</b>                            | <b>40,101</b>            | <b>43,334</b>            | <b>יצוא סחורות -<br/>סה"כ<br/>(מותאם לאמאן<br/>התשלומים)</b> |
| <b>Export of Services</b>  |                                     |  | <b>4%</b>                            | <b>17,604</b>            | <b>18,288</b>            | <b>יצוא שירותים</b>  |
| <b>Total - Export</b>  |                                     |  | <b>9%</b>                            | <b>57,604</b>            | <b>62,600</b>            | <b>יצוא - סה"כ</b>   |
| <b>Income from Tourism As Percent:<br/>From Export OF Services</b> |                                     |  |                                      | <b>14%</b>               | <b>13%</b>               | <b>הכנסות מתיירות<br/>כאחוז:<br/>מסק יצוא שירותים</b>        |
| <b>From Total Export</b>   |                                     |  |                                      | <b>4%</b>                | <b>4%</b>                | <b>מסק היצוא</b>   |

**TABLE 8. Results From Inbound Tourism Survey 2006**

**לוח 8. ממצאים מתוך סקר תיירות נכנסת 2006**

|                            | איטליה<br>Italy | רוסיה<br>Russia | גרמניה<br>Germany | הממלכה<br>המאוחדת<br>UK | צרפת<br>France | ארה"ב<br>U S A | סה"כ<br>Total |                        |
|----------------------------|-----------------|-----------------|-------------------|-------------------------|----------------|----------------|---------------|------------------------|
| Average Family Group size: | 1.5             | 1.5             | 1.4               | 1.6                     | 1.8            | 1.7            | 1.6           | גודל קבוצה<br>משפחתית: |
| Religion:                  | 100%            | 100%            | 100%              | 100%                    | 100%           | 100%           | 100%          | דת:                    |
| Jews                       | 15              | 40              | 20                | 74                      | 87             | 44             | 44            | יהודים                 |
| Protestants                | 1               | 0               | 33                | 8                       | 0              | 25             | 15            | פרוטסטנטים             |
| Catholics                  | 75              | 1               | 20                | 6                       | 10             | 13             | 19            | קתולים                 |
| Christians - other         | 3               | 39              | 10                | 8                       | 1              | 10             | 12            | נוצרים - אחר           |
| Other & not Known          | 5               | 20              | 17                | 5                       | 2              | 8              | 10            | אחר ולא ידוע           |
| Purpose of Visit:          | 100%            | 100%            | 100%              | 100%                    | 100%           | 100%           | 100%          | מטרת הביקור:           |
| Holiday & Leisure          | 3               | 5               | 10                | 16                      | 18             | 6              | 9             | חופשה                  |
| Touring & Sightseeing      | 9               | 5               | 13                | 4                       | 5              | 16             | 10            | תיור וטיול             |
| Pilgrimage                 | 52              | 8               | 16                | 7                       | 5              | 25             | 22            | צלילנות                |
| V F R                      | 17              | 72              | 34                | 63                      | 66             | 37             | 43            | ביקור קרובים           |
| Business                   | 17              | 4               | 20                | 8                       | 4              | 9              | 10            | עסקים                  |
| Conventions                | 0               | 1               | 1                 | 0                       | 0              | 1              | 1             | כינוסים                |
| Study & Research           | 0               | 0               | 2                 | 0                       | 0              | 4              | 2             | לימודים ומחקר          |
| Health treatment           | 1               | 3               | 2                 | 1                       | 0              | X              | 1             | טיפול רפואי            |
| Other                      | 1               | 2               | 2                 | 1                       | 2              | 2              | 2             | אחר                    |



Table 8.(Cont'd)

לוח 8. (המשך)

|                                     | איטליה<br>Italy                  | רוסיה<br>Russia | גרמניה<br>Germany | הממלכה<br>המאוחדת<br>UK    | צרפת<br>France | ארה"ב<br>U S A | סה"כ<br>Total                   |                           |
|-------------------------------------|----------------------------------|-----------------|-------------------|----------------------------|----------------|----------------|---------------------------------|---------------------------|
| <b>Type of organization:</b>        | <b>100%</b>                      | <b>100%</b>     | <b>100%</b>       | <b>100%</b>                | <b>100%</b>    | <b>100%</b>    | <b>100%</b>                     | <b>אופן ארגון הנסיעה:</b> |
| Inclusive Tour                      | 52                               | 12              | 25                | 8                          | 6              | 37             | 28                              | המסכת קבוצתית             |
| Package Tour                        | 3                                | 7               | 9                 | 12                         | 13             | 5              | 7                               | חבילת סיור                |
| F. I .T                             | 45                               | 81              | 66                | 80                         | 81             | 58             | 65                              | אינדיבידואלי              |
| <b>Frequency of Travel:</b>         | <b>100%</b>                      | <b>100%</b>     | <b>100%</b>       | <b>100%</b>                | <b>100%</b>    | <b>100%</b>    | <b>100%</b>                     | <b>תדירות הנסיעה:</b>     |
| First visit                         | 61                               | 25              | 45                | 13                         | 9              | 44             | 38                              | ביקור ראשון               |
| Return Visit                        | 39                               | 75              | 55                | 87                         | 91             | 56             | 62                              | ביקור חוזר                |
| <b>Type of</b>                      | <b>100%</b>                      | <b>100%</b>     | <b>100%</b>       | <b>100%</b>                | <b>100%</b>    | <b>100%</b>    | <b>100%</b>                     | <b>סוג האכסון:</b>        |
| Hotels / Holiday Village            | 65                               | 18              | 54                | 34                         | 25             | 56             | 47                              | מלון/כפר נופש             |
| Youth Hostel                        | 0                                | 0               | 3                 | 1                          | 0              | 2              | 2                               | אכסניית נוער              |
| Christian Hospices                  | 14                               | 7               | 3                 | 1                          | 2              | 2              | 3                               | אכסניה נוצרית             |
| Friends & Relatives                 | 17                               | 74              | 35                | 61                         | 65             | 33             | 42                              | קרובים וידידים            |
| Rented room / Apartment             | 1                                | 0               | 3                 | 2                          | 2              | 3              | 2                               | דירה/חדר שכור             |
| Other                               | 3                                | 1               | 2                 | 1                          | 6              | 4              | 4                               | אחר                       |
| <b>Average Stay: Nights</b>         |                                  |                 |                   |                            |                |                |                                 | <b>שעות ממוצעת: לילות</b> |
| Total Tourists                      | 10                               | 21              | 16                | 12                         | 17             | 15             | 15                              | סק התיירים                |
| Stayed Up to one month              | 8                                | 13              | 10                | 10                         | 12             | 10             | 10                              | שהו פחות מחודש            |
| <b>Satisfaction (average grade)</b> | <b>1 - poor to 5 - Excellent</b> |                 |                   | <b>1 - גרוע עד 5 מצוין</b> |                |                | <b>שביעות רצון (ציון ממוצע)</b> |                           |
| Visit                               | 4.3                              | 4.7             | 4.4               | 4.3                        | 4.2            | 4.6            | 4.4                             | מן הביקור                 |

The survey was conducted among a sample of tourists leaving the country during 2006, via the various border points (provisional data).

המחקר נערך בקרב מדגם תיירים שצגו את הארץ באופן השונים במשך שנת 2006 (נתונים ארציים).

**Table 9. Travel Agencies in Israel by selected cities (1)**

**לוח 9. סוכנויות נסיעות בישראל לפי ערים (נבחרות) (1)**

|                  | סניפים<br>Branch<br>offices | סוכנויות<br>ראשיות<br>Head offices | סך<br>הכל<br>total |             |
|------------------|-----------------------------|------------------------------------|--------------------|-------------|
| 1990             | 79                          | 371                                | 450                | 1990        |
| 1995             | 175                         | 439                                | 614                | 1995        |
| 2000             | 241                         | 484                                | 725                | 2000        |
| 2003             | 204                         | 440                                | 644                | 2003        |
| 2004             | 200                         | 444                                | 644                | 2004        |
| 2005             | 195                         | 447                                | 642                | 2005        |
| 2006             | 194                         | 456                                | 650                | 2006        |
| Jerusalem        | 27                          | 82                                 | 109                | ירושלים     |
| Tel Aviv-Jaffa   | 21                          | 150                                | 171                | תל-אביב יפו |
| Haifa            | 21                          | 35                                 | 56                 | חיפה        |
| Eilat            | 3                           | 2                                  | 5                  | אילת        |
| Be'er Sheva      | 7                           | 6                                  | 13                 | באר שבע     |
| Bnei Berak       | 3                           | 6                                  | 9                  | בני ברק     |
| Herzeliyya       | 5                           | 6                                  | 11                 | הרצליה      |
| Hadera           | 6                           | 2                                  | 8                  | חדרה        |
| Holon            | 1                           | 7                                  | 8                  | חולון       |
| Kfar Sava        | 6                           | 5                                  | 11                 | כפר סבא     |
| Naharia          | 2                           | 4                                  | 6                  | נהריה       |
| Nazareth         | 2                           | 12                                 | 14                 | נצרת        |
| Netanya          | 6                           | 12                                 | 18                 | נתניה       |
| Afula            | 2                           | 4                                  | 6                  | עפולה       |
| Petah Tikva      | 2                           | 13                                 | 15                 | פתח תקווה   |
| Rishon le zion   | 7                           | 7                                  | 14                 | ראשון לציון |
| Rehovot          | 4                           | 6                                  | 10                 | רחובות      |
| Ramat Gan        | 5                           | 16                                 | 21                 | ראמת גן     |
| Ramat Hasharon   | 1                           | 6                                  | 7                  | ראמת השרון  |
| Raanana          | 9                           | 3                                  | 12                 | ראננה       |
| Other localities | 54                          | 72                                 | 126                | עאר הישובים |

(1) Registered by the Ministry of Tourism, please see note in page XII

(1) רשומים במשרד התיירות, ראה הערה בצמ' 13

**Table 10. Travel Agencies in Israel by selected cities (2)**

**לוח 10. סוכנויות נסיעות לתיירות פנים לפי ערים נבחרות (2)**

|                  | סניפים<br>Branch offices | סוכנויות ראשיות<br>Head Offices | סה"כ<br>Total |              |
|------------------|--------------------------|---------------------------------|---------------|--------------|
| 1990             | 15                       | 74                              | 89            | 1990         |
| 1995             | 27                       | 54                              | 81            | 1995         |
| 2000             | 38                       | 56                              | 94            | 2000         |
| 2003             | 32                       | 57                              | 89            | 2003         |
| 2004             | 31                       | 59                              | 90            | 2004         |
| 2005             | 31                       | 62                              | 93            | 2005         |
| 2006             | 28                       | 54                              | 82            | 2006         |
| Jerusalem        | 1                        | 7                               | 8             | ירושלים      |
| Tel Aviv-Jaffo   | 4                        | 15                              | 19            | תל-אביב יפו  |
| Haifa            | 3                        | 3                               | 6             | חיפה         |
|                  |                          |                                 |               |              |
| Bnei Berak       | 3                        | 6                               | 9             | בני ברק      |
| Givatayim        | ---                      | ---                             | ---           | גבעתיים      |
| Holon            | 1                        | 1                               | 2             | חולון        |
| Petah Tikva      | ---                      | 2                               | 2             | פתח תקווה    |
|                  |                          |                                 |               |              |
| Rishon Leziyyon  | 1                        | ---                             | 1             | ראשון לציון  |
| Ramat Gan        |                          | 4                               | 4             | רמת גן       |
| Rehovot          | 2                        | 1                               | 3             | רחובות       |
| Other Localities | 13                       | 15                              | 28            | ישובים אחרים |

(2) Registered by the Ministry of Tourism, please see note in page XII

(2) רשומים במשרד התיירות, ראה הערה בעמ' 13

